ЗАХАРНИ ЗАВОДИ
Основани 1912

ПРАВИМ ЖИВОТА ПО-СЛАДЪК

МЕЖДИНЕН ДОКЛАД ЗА ДЕЙНОСТТА

НА

„ЗАХАРНИ ЗАВОДИ" АД

ЗА ПЪРВО ТРИМЕСЕЧИЕ НА 2023 г.,

СЪГЛАСНО ЧЛ.100о, АЛ.4, Т.2 ОТ ЗППЦК

1. ОБЩО СЪСТОЯНИЕ И РАЗВИТИЕ НА „ЗАХАРНИ ЗАВОДИ" АД ПРЕЗ ПЪРВО ТРИМЕСЕЧИЕ НА 2023 Г.

„ЗАХАРНИ ЗАВОДИ" АД е частна българска компания от холдингов тип, основана през 1912 г. В „ЗАХАРНИ ЗАВОДИ" АД влизат няколко предприятия – заводи за производство на захарни изделия, етилов алкохол и високо протеинов фураж.

„ЗАХАРНИ ЗАВОДИ" АД е регистрирано като Акционерно дружество със седалище гр. Горна Оряховица, Р. България, регистрирано с ф. д. № 1200/1996 год. на ВТОС. Адресът на управление е гр. Горна Оряховица, ул. „Свети княз Борис I" № 29.

„ЗАХАРНИ ЗАВОДИ" АД е публично дружество по смисъла на чл.110 от ЗППЦК.
Органите на дружеството са:

- Общо събрание на акционерите;
- Надзорен съвет;
- Управителен съвет;

За отчетния период Надзорният съвет се състои от трима души:

- Георги Алексиев Узунов
- Руси Илчев Данев
- Георги Христов Рашков

За отчетния период Управителният съвет се състои от трима души:

- Валентина Иванова Ралева – Председател
- Инж. Георги Кирилов Шарков – Член
- Мая Кирилова Цанкова - Член

„ЗАХАРНИ ЗАВОДИ" АД е представлявано от Изпълнителния директор Валентина Иванова Ралева заедно с един от членовете на Управителния съвет.

www.zaharnizavodi.com www.facebook.com/ZaharniZavodiBG

Основният предмет на дейност на „ЗАХАРНИ ЗАВОДИ“ АД е производство и търговия на етилов алкохол и високопротеинов фураж, производство на захарни изделия и производство на ел.енергия от възобновяеми източници.

Дружеството осъществява своята дейност в производствената база в гр. Горна Оряховица.

Към 31.03.2023 год. „ЗАХАРНИ ЗАВОДИ“ АД гр. Горна Оряховица притежава 100 % от капитала на следните дружества:

„ЗАХАР“ ЕАД гр. Горна Оряховица с ЕИК 123724063 е регистрирано като Акционерно Дружество с решение по ф. д. № 365/2006 год. на СЗОС, с основен предмет на дейност: производство на захар кристал чрез рафиниране на сурова захар, производство на специфични видове захар. Дружеството осъществява своята дейност в производствената си база в гр. Горна Оряховица.

„ТЕЦ ГОРНА ОРЯХОВИЦА“ ЕАД с ЕИК 200532770 е регистрирано като Еднолично Акционерно Дружество на 07.01.2009 год. Основната дейност на дружеството е производство и търговия с електроенергия и топлоенергия, преработка на въглища и търговия с тях. Дружеството осъществява своята дейност в производствената си база в гр. Горна Оряховица.

„РМЗ ГОРНА ОРЯХОВИЦА“ ЕООД с ЕИК 104638706 е регистрирано като Еднолично Дружество с ограничена отговорност на 18.11.2011 год. Предметът на дейност на дружеството е производство на отливки, изработка на резервни части и инструменти, възстановяване на износени детайли, ремонт на технологично оборудване, ремонтна, сервизна строително-монтажна, проектантско-консултантска дейност, покупка на стоки или други вещи с цел да ги продаде в първоначален или обработен вид. Дружеството осъществява своята дейност в производствената си база в гр. Горна Оряховица.

„ЗАХАРНИ ЗАВОДИ ТРЕЙД“ ЕАД с ЕИК 203498960 е регистрирано като Еднолично Акционерно Дружество през м. април 2015 год. със седалище и управление в гр. Горна Оряховица, ул. Свети княз Борис I № 29. Предметът на дейност е покупко-продажба на захар, захарни изделия, етилов алкохол, селскостопанска продукция и горива, пакетиране на хранителни стоки, внос и износ на хранителни стоки.

Към 31.03.2023 год. „ЗАХАРНИ ЗАВОДИ“ АД притежава 62 бр. акции от капитала на „ЕКОБУЛПАК“ АД с ЕИК 131271470. Регистрирано е като Акционерно Дружество през 2004 год. със седалище и управление в гр.София, р-н Красно село, ж.к Борово, бул. Дечко Йорданов № 64. Предметът на дейност е Външна и вътрешна търговска дейност, събиране, третиране и оползотворяване на отпадъци след получаване на съответното разрешително, консултантска дейност в областта на екологията и управлението на отпадъците. Капиталът на Дружеството е 1 940 200 лв. разпределен в 19 402 бр. акции с 100 лв. всяка.

Към 31.03.2023 год. основният капитал на Дружеството е 11 112 919 лв., разпределен в 11 112 919 бр. поименни безналични акции, с номинална стойност 1 лев.

Към 31.03.2023 год. разпределението на акционерния капитал на Дружеството е както следва:

Акционери	Брой акции	% от капитала
"Захар инвест"АД, гр. Г.Оряховица - 42.94 %	4 772 327	42.94
"ГУ-Фарадей" ЕООД, гр. Ст.Загора - 25.58 %	2 842 784	25.58
"Ритъм - 4 - ТБ" ООД, гр. Ст.Загора - 25.55 %	2 838 960	25.55
Други юридически лица - 12 бр. - 1.70 %	189 171	1.70
Други акционери - физически лица - 1532 бр. - 4.23 %	469 677	4.23
Общо:	**11112919**	**100.00**

СТРУКТУРА НА КАПИТАЛА НА ЗАХАРНИ ЗАВОДИ АД

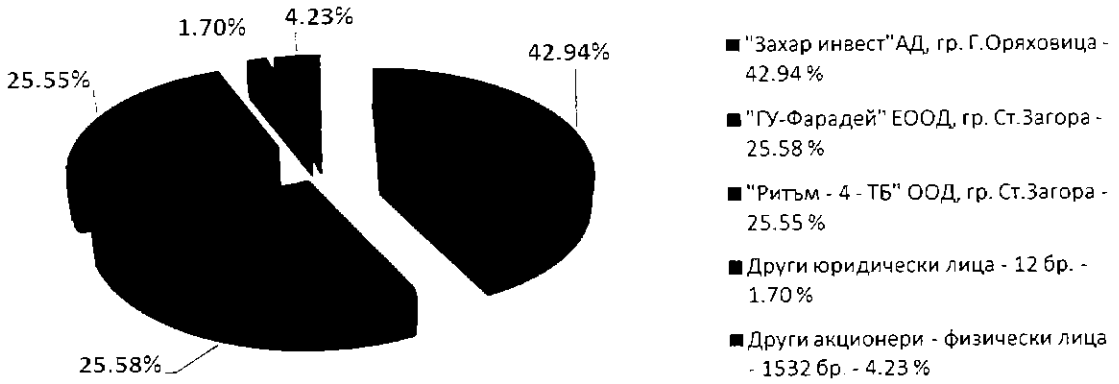

2. ВАЖНИ СЪБИТИЯ ЗА „ЗАХАРНИ ЗАВОДИ“ АД, НАСТЪПИЛИ ПРЕЗ ПЕРИОДА 01.01.2023 ГОД. - 31.03.2023 ГОД.

На 23.01.2023 год. Дружеството публикува Уведомление, относно приключване на подписка и резултат от нея във връзка с увеличение на капитала на Дружеството чрез конвентиране на конвентируеми облигации с ISIN код BG2100009187 в акции.

На 24.01.2023 год. Дружеството публикува Заявление, относно разпределение на плащане на лихва по емисия облигации ISIN код BG2100009187, издадена от „ЗАХАРНИ ЗАВОДИ“ АД, вписана с решение на КФН № 606-Е/14.06.2018 год.

На 24.01.2023 год. Дружеството публикува Заявление, относно окончателно плащане на главница по емисии облигации ISIN код BG2100009187, издадена от „ЗАХАРНИ ЗАВОДИ“ АД.

На 24.01.2023 год. Дружеството публикува Уведомление за решение на Ръководството да предприеме действия по увеличение на капиталана дъщерните си дружества „ ЗАХАРНИ ЗАВОДИ ТРЕЙД“ ЕАД с непарична вноска с активите, свързани с дейността по производство на захарни изделия, а в капитала на „РМЗ ГОРНА ОРЯХОВИЦА“ ЕООД с активите, свързани с предоставянето на ремонтно механичиуслуги. По този начин ще завърши обособяването на производствените дейности, което започна през 2006 год. с отделянето на дейността по производство и търговия на бяла кристална захар в дъщерното дружество „ЗАХАР“ ЕАД.

Това обособяване дава по-голяма оперативна самостоятелност на Ръководствата на дъщерните дружества и оптимизация на производствената и търговската им дейност.

На 30.01.2023 год. Дружеството е публикувало индивидуален отчет за четвърто тримесечие на 2022 год.

На 30.01.2023 год. Дружеството е информирало КФН и обществеността публикувайки предварителен отчет на емитент на облигации за периода 01.01.2022 год.- 31.12.2022 год., съгласно чл. 100б, ал. 3 от ЗППЦК за спазване условията по облигационния заем.

На 30.01.2023 год. Дружеството публикува Уведомление съгл. чл.100е, ал.1,т.3 б. „г“ от ЗППЦК, чл. 100ц, ал. 2, т.2 от ЗППЦКи чл.44, ал. 1, т.7 от част III от Правила за допускане до търговия от Правилника за дейността на БФБ АД, че на 29.01.2023 год. „ЗАХАРНИ ЗАВОДИ“ АД извърши

плащане на главницата по облигационен заем конвертируеми облигации с ISIN код BG 2100009187, издадени от Дружеството, с което облигационният заем бе погасен. Погасената главница по облигационния заем е в размер на 6 828 700 лв. На 29.01.2023 год. „ЗАХАРНИ ЗАВОДИ" АД извърши и 11-то лихвено плащане по издадената емисия облигации с ISIN BG2100009187, в размер на 17 399,15 лв.

На 27.02.2023 год. Дружеството е публикувало консолидиран отчет за четвърто тримесечие на 2022 год.

На 23.03.2023 год. Дружеството публикува Молба за закриване на емисия облигации с ISIN BG 2100009187 и емитент „ЗАХАРНИ ЗАВОД" АД.

На 29.03.2023 год. Дружеството е публикувало одитиран индивидуален годишен отчет за 2022 год.

На 30.03.2023 год. Дружеството е информирало КФН и обществеността публикувайки отчет на емитент на облигации за периода 01.01.2022 год.- 31.12.2022 год., съгласно чл. 100б, ал. 3 от ЗППЦК за спазване условията по облигационния заем.

3. ВАЖНИ СЪБИТИЯ ЗА „ЗАХАРНИ ЗАВОДИ" АД, НАСТЪПИЛИ ОТ НАЧАЛОТО НА ФИНАНСОВАТА ГОДИНА ДО КРАЯ НА 2023 ГОД. С НАТРУПВАНЕ:

На 23.01.2023 год. Дружеството публикува Уведомление, относно приключване на подписка и резултат от нея във връзка с увеличение на капитала на Дружеството чрез конвентиране на конвентируеми облигации с ISIN код BG2100009187 в акции.

На 24.01.2023 год. Дружеството публикува Заявление, относно разпределение на плащане на лихва по емисия облигации ISIN код BG2100009187, издадена от „ЗАХАРНИ ЗАВОДИ" АД, вписана с решение на КФН № 606-Е/14.06.2018 год.

На 24.01.2023 год. Дружеството публикува Заявление, относно окончателно плащане на главница по емисии облигации ISIN код BG2100009187, издадена от „ЗАХАРНИ ЗАВОДИ" АД.

На 24.01.2023 год. Дружеството публикува Уведомление за решение на Ръководството да предприеме действия по увеличение на капиталана дъщерните си дружества „ ЗАХАРНИ ЗАВОДИ ТРЕЙД" ЕАД с непарична вноска с активите, свързани с дейността по производство на захарни изделия, а в капитала на „РМЗ ГОРНА ОРЯХОВИЦА" ЕООД с активите, свързани с предоставянето на ремонтно механичиуслуги. По този начин ще завърши обособяването на производствените дейности, което започна през 2006 год. с отделянето на дейността по производство и търговия на бяла кристална захар в дъщерното дружество „ЗАХАР" ЕАД.

Това обособяване дава по-голяма оперативна самостоятелност на Ръководствата на дъщерните дружества и оптимизация на производствената и търговската им дейност.

На 30.01.2023 год. Дружеството е публикувало индивидуален отчет за четвърто тримесечие на 2022 год.

На 30.01.2023 год. Дружеството е информирало КФН и обществеността публикувайки предварителен отчет на емитент на облигации за периода 01.01.2022 год.- 31.12.2022 год., съгласно чл. 100б, ал. 3 от ЗППЦК за спазване условията по облигационния заем.

4 | МЕЖДИНЕН ДОКЛАД ЗА ДЕЙНОСТТА НА „ЗАХАРНИ ЗАВОДИ" АД ГР. ГОРНА ОРЯХОВИЦА ЗА ПЪРВО ТРИМЕСЕЧИЕ НА 2023 ГОД.

На 30.01.2023 год. Дружеството публикува Уведомление съгл. чл.100е, ал.1,т.3 б. „г" от ЗППЦК, чл. 100ц, ал. 2, т.2 от ЗППЦКи чл.44, ал. 1, т.7 от част III от Правила за допускане до търговия от Правилника за дейността на БФБ АД, че на 29.01.2023 год. „ЗАХАРНИ ЗАВОДИ" АД извърши плащане на главницата по облигационен заем конвертируеми облигации с ISIN код BG 2100009187, издадени от Дружеството, с което облигационният заем бе погасен. Погасената главница по облигационния заем е в размер на 6 828 700 лв. На 29.01.2023 год. „ЗАХАРНИ ЗАВОДИ" АД извърши и 11-то лихвено плащане по издадената емисия облигации с ISIN BG2100009187, в размер на 17 399,15 лв.

На 27.02.2023 год. Дружеството е публикувало консолидиран отчет за четвърто тримесечие на 2022 год.

На 23.03.2023 год. Дружеството публикува Молба за закриване на емисия облигации с ISIN BG 2100009187 и емитент „ЗАХАРНИ ЗАВОД" АД.

На 29.03.2023 год. Дружеството е публикува одитиран индивидуален годишен отчет за 2022 год.

На 30.03.2023 год. Дружеството е информирало КФН и обществеността публикувайки отчет на емитент на облигации за периода 01.01.2022 год.- 31.12.2022 год., съгласно чл. 100б, ал. 3 от ЗППЦК за спазване условията по облигационния заем.

Цялата информация, предоставена на обществеността в пълен нередактиран текст е налична на интернет адрес:
http://www.x3news.com/?page=Company&target=Portfolio&BULSTAT=104051737

Информацията по чл.7 от Регламент (ЕС) № 596/2014 относно обстоятелствата, настъпили през съответния отчетен период е публикувана на www.zaharnizavodi.com, раздел ЗА ИНВЕСТИТОРИ.

4. ВЛИЯНИЕ НА ВАЖНИ СЪБИТИЯ, НАСТЪПИЛИ ПРЕЗ 2023 ГОД. ВЪРХУ РЕЗУЛТАТИТЕ ВЪВ ФИНАНСОВИЯ ОТЧЕТ.

Към 31.03.2023 год. EBITDA на „ЗАХАРНИ ЗАВОДИ" АД е в размер на 270 хил. лв. в сравнение с EBITDA за същия период на 2022 год. на стойност 2 055 хил. лв.

Към 31.03.2023 год. EBIT на „ЗАХАРНИ ЗАВОДИ" АД е в размер на (791) хил. лв. спрямо с EBIT за същия период на 2022 год. на стойност 1 045 хил. лв.

Към 31.03.2023 год. „ЗАХАРНИ ЗАВОДИ" АД регистрира нетна загуба на стойност 1 084 хил. лв., спрямо отчетената към 31.03.2022 год. нетна печалба в размер на 1 208 хил. лв.

Основни финансови показатели	1-03/2023 г.	1-03/2022 г.	Промяна
Приходи от продажби	19919	18888	5.46%
EBITDA	270	2055	-86.86%
Печалба преди данъчно облагане	-1084	1208	-189.74%
Нетна печалба	-1084	1208	-189.74%



Показатели	31.03.2023 г.	31.12.2022 г.	Промяна
	BGN'000	BGN'000	%
Нетекущи активи	65517	66699	-1.77%
Текущи активи	29892	29496	1.34%
Собствен капитал	31133	32217	-3.36%
Нетекущи пасиви	33333	24792	34.45%
Текущи пасиви	30943	39186	-21.04%

Показатели	1-03/2023 г.	1-03/2022 г.
EBITDA/Приходи от продажби	1.36%	10.88%
Печалба преди данъчно облагане/Приходи от продажби	-5.44%	6.40%
Нетна печалба/Приходи от продажби	-5.44%	6.40%
Привлечен капитал/Собствен капитал	2.06	1.99

Финансови показатели	1-03/2023 г.	1-03/2022 г.
Възвращаемост на собствения капитал (ROE)	-3.48%	3.75%
Възвращаемост на активите (ROA)	-1.14%	1.26%
Коефициент на обръщаемост на активите	0.21	0.20
Коефициент на текуща ликвидност	0.97	0.75
Коефициент на бърза ликвидност	0.28	0.28
Коефициент на парична ликвидност	0.0006	0.0005
Коефициент на финансова автономност	0.4844	0.5036

ПРИХОДИ

Наименование	1-03/2023г.	1-03/2022г.	Промяна	Отн. дял на приходите за 2022 г.
Нетни приходи от продажби на:	**BGN'000**	**BGN'000**	**%**	**%**
Продукция	18852	16874	11.72%	94.64%
Стоки	398	582	-31.62%	2.00%
Услуги	461	248	85.89%	2.31%
Други	208	1184	-82.43%	1.04%
ОБЩО:	**19919**	**18888**	**5.46%**	**100.00%**

Към 31.03.2023 год. „ЗАХАРНИ ЗАВОДИ“ АД отчита приходи от продажби на стойност 19,919 млн. лв., което представлява увеличение с 1 031 хил. лв. или 5,46 % в сравнение с приходи от продажби на Дружеството за същия период на 2022 год., които са в размер на 18,888 млн. лв.

„ЗАХАРНИ ЗАВОДИ“ АД отчита за първото тримесечие на 2023 год. приходи от продажби на продукция в размер на 18,852 млн. лв., което представлява увеличение с 1,978 млн. лв. или 11,72 % в сравнение с приходи от продажби на продукция на Дружеството за 2022 год., които са в размер на 16,874 млн. лв.

Приходи от продажба на продукция

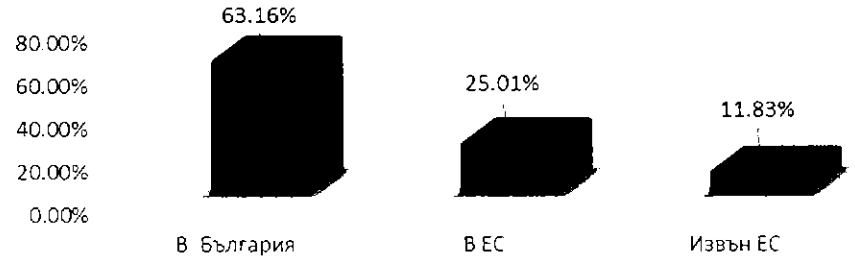

Продукция	България %	ЕС %	Др. страни %
Етилов алкохол	39.03%	53.76%	7.21%
Захарни изделия	100.00%	0.00%	0.00%
Фураж	41.67%	0.00%	58.33%
Ел. енергия	100.00%	0.00%	0.00%
Други	85.48%	14.52%	0.00%

През първото тримесечие 2023 год. приходите от продажба на стоки са в размер на 398 хил. лв. в сравнение с регистрираните приходи от продажби на стоки за 2022 год., които са на стойност 582 хил. лв. отчитат намаление от 184 хил. лв. или 31,62 %.

Приходи от продажба на стоки

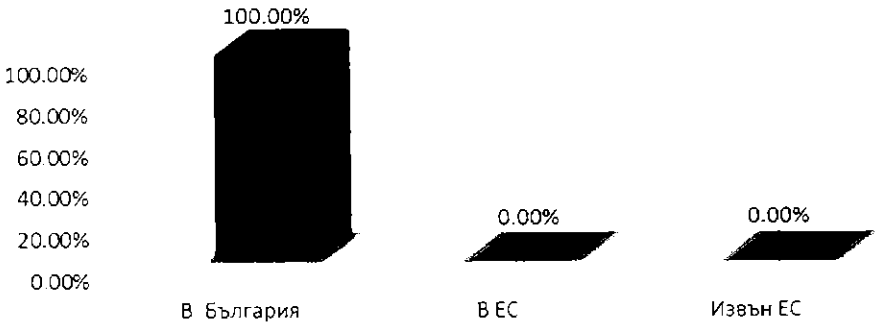

Към 31.03.2023 год. приходите от продажби на услуги на „ЗАХАРНИ ЗАВОДИ“ АД са в размер на 461 хил. лв. в сравнение с регистрираните приходи от продажби на услуги за 2022 год. на стойност 248 хил. лв. и се отчита увеличение от 85,89 %.

Наименование	1-03/2023г.	1-03/2022г.	Промяна	Отн. дял на приходите за 2022 г.
Печалби и загуби, които се отчитат нето:	**BGN'000**	**BGN'000**	**%**	**%**
Балансова стойност на продадени активи в т. ч. дълготрайни материални активи	(32)	0	-	-
Приходи от продажба на дълготрайни активи	32	30	6.67%	-
ОБЩО:	**0**	**30**	**-100.00%**	**-**

През първото тримесечие на 2023 год. не е реализиран финансов резултат от продажба на дълготрайни активи. Отчетените приходи са размер на 32 хил. лв., което е 6,67 % повече от приходите за същия период на 2022 год.

Наименование	1-03/2023г.	1-03/2022г.	Промяна	Отн. дял на приходите за 2021 г.
Други приходи свързани с дейността:	**BGN'000**	**BGN'000**	**%**	**%**
Други	0	69	-100.00%	0,00 %
ОБЩО:	**0**	**69**	**-100.00%**	**0,00 %**

Към 31.03.2023 г. не са реализирани други приходи свързани с дейността. За същия период на 2022 год., те са на стойност 69 хил. лв.

Наименование	1-03/2023г.	1-03/2022г.	Промяна	Отн. дял на приходите за 2022 г.
Приходи от правителствени дарения:	**BGN'000**	**BGN'000**	**%**	**%**
Правителствени дарения за нетекущи материални и нематериални активи	31	35	-11.43%	31.31%
Правителствени дарения за текуща дейност	68	344	-80.23%	68.69%
ОБЩО:	**99**	**379**	**-73.88%**	**100.00%**

Приходите от правителствени дарения към 31.03.2023 год. са в размер на 99 хил. лв. и отчитат намаление от 280 хил. лв. спрямо приходите от правителствени дарения за 2022 год., които са 379 хил. лв. Сумата от 68 хил. лв. е съгласно приетата от Министерски Съвет програма за компенсиране на небитовите крайни клиенти на ел. енергия за периода м. януари – м. март 2023 год.

РАЗХОДИ

Наименование	1-03/2023г.	1-03/2022г.	Промяна	Отн. дял на разходите за 2022 г.
Суми с корективен характер:	**BGN'000**	**BGN'000**	**%**	**%**
Балансова стойност на продадени активи /нето/	**(522)**	**(1710)**	**-69.47%**	**-1.75%**
Балансова стойност на продадени стоки и материали	(522)	(1710)	**-69.47%**	-1.75%
Увеличение/намаление на запасите от ГП	**3111**	**2248**	**38.39%**	10.41%
в т. ч. за захарни изделия	34	311	**-89.07%**	**0.11%**
в т. ч. за спирт	3077	1938	**58.77%**	10.29%
в т. ч. за опаковки	0	(1)	**-100.00%**	0.00%
ОБЩО:	**2589**	**538**	**381.23%**	**8.66%**

Сумите с корективен характер през първото тримесечие на 2023 г. се увеличават с 2 051 хил. лв. или с 381,23 % от 538 хил. лв. през първото тримесечие на 2022 год. до 2 589 млн. лв. към 31.03.2023 год.

Наименование	1-03/2023г.	1-03/2022г.	Промяна	Отн. дял на разходите за 2022 г.
Разходи по икономически елементи:	**BGN'000**	**BGN'000**	**%**	**%**
Разходи за материали	(17681)	(13816)	27.97%	75.89%
Разходи за външни услуги	(1604)	(1157)	38.63%	6.88%
Разходи за персонала	(2902)	(2423)	19.77%	12.46%
Разходи за амортизации	(1064)	(1010)	5.35%	4.57%
Разходи за обезценка	3	0	-	-0.01%
Други оперативни разходи	(51)	(74)	-31.08%	0.22%
ОБЩО:	**(23299)**	**(18480)**	**26.08%**	**100.00%**

Разходите по икономически елементи към 31.03.2023 год. се увеличават с 4 819 хил. лв. или 26,08 % от 18,480 млн. лв. за същия период на 2022 год. до 23,299 млн. лв. към 31.03.2023 год.

Наименование	1-03/2023г.	1-03/2022г.	Промяна	Отн. дял на разходите за 2022 г.
Разходи за материали:	**BGN'000**	**BGN'000**	**%**	**%**
Разходи за основни материали и суровини	(12681)	(10483)	20.97%	71.72%
Разходи за горива и ел. енергия	(4163)	(2744)	51.71%	23.55%
Разходи за допълнителни и спомагателни м-ли	(500)	(433)	15.47%	2.83%
Разходи за резервни части	(207)	(68)	204.41%	1.17%
Разходи за канцеларски материали	(9)	(9)	0.00%	0.05%
Разходи за вода	(103)	(62)	66.13%	0.58%
Разходи за работно облекло	(2)	(2)	0.00%	0.01%
Други	(16)	(15)	6.67%	0.09%
ОБЩО:	**(17681)**	**(13816)**	**27.97%**	**100.00%**

Разходите за материали (с дял 75,89 %) се увеличават с 3 865 хил. лв. или с 27,97 % до 17 681 млн. лв. за отчетния период на 2023 год. спрямо 13 816 млн. лв. за същия период на 2022 год. Разходите за основни материали (с дял 71,72 %) се увеличават с 2 198 хил. лв. или с 20,97 % спрямо същия период на 2022 год. Увеличение от 1 419 хил. лв. или 51,71 % се отчита при разходите за горива и ел. енергия от 2 744 хил. лв. за 2022 год. до 4 163 хил. лв. за същия период на 2023 год. Разходите за резервни части през отчетния период на 2023 год. се увеличават със 139 хил. лв. или 204,41 % спрямо същия отчетен период на предходната година. Увеличение има при разходите за допълнителни и спомагателни материали с 67 хил. лв. или 15,47 %, от 433 хил. лв. през отчетния период на 2022 год. до 500 хил. лв. за 2023 год.

Наименование	1-03/2023г.	1-03/2022г.	Промяна	Отн. дял на разходите за 2022 г.
Разходи за външни услуги:	**BGN'000**	**BGN'000**	**%**	**%**
Разходи за наеми	(138)	(60)	130.00%	8.60%
Рааходи за експлоатация на автомобили	(3)	(1)	200.00%	0.19%
Разходи аз ремонт и поддържане	(153)	(79)	93.67%	9.54%
Разходи за пощенски и телефонни услуги	(9)	(6)	50.00%	0.56%
Разходи за маркетинг и реклама	(290)	(212)	36.79%	18.08%
Разходи за данъци и такси	(56)	(52)	7.69%	3.49%
Разходи за застраховки	(36)	(26)	38.46%	2.24%

Разходи за абонаменти и такси	(229)	(126)	81.75%	14.28%
Разходи за правни и нотариални услуги, куриерски усл.	(18)	(20)	-10.00%	1.12%
Разходи за охрана	(146)	(125)	16.80%	9.10%
Разходи за нает транспорт	(466)	(372)	25.27%	29.05%
Разходи за граждански договори	(10)	(10)	0.00%	0.62%
Други разходи	(50)	(68)	-26.47%	3.12%
ОБЩО:	**(1604)**	**(1157)**	**38.63%**	**100.00%**

Разходите за външни услуги заемат 6,88 % от относителния дял от разходите за дейността на Дружеството. Увеличават се с 447 хил. лв. или с 38,63 % до 1,604 млн. лв. през 2023 год. спрямо 1,157 хил. лв. за отчетния период на 2022 год. Разходите за маркетинг и реклама се увеличават със 78 хил. лв. или 36,79 % от 212 хил. лв. през 2022 год. до 290 хил. лв. за отчетния период на 2023 год. Разходите за абонаменти и такси се увеличават със 103 хил. лв. или 81,75 % от 126 хил. лв. за 2022 год. до 229 хил. лв. за същия период на 2023 год. Увеличението при разходите за нает транспорт през отчетния период е с 94 хил. лв. или 25,27 % до 466 хил. лв., спрямо 372 хил. лв. за същия период на 2022 год.

Наименование	**1-03/2023г.**	**1-03/2022г.**	**Промяна**	**Отн. дял на разходите за 2022 г.**
Разходи за персонала:	**BGN'000**	**BGN'000**	**%**	**%**
Разходи за заплати на персонала	(2396)	(2010)	19.20%	82.56%
Разходи за социално осигуряване	(308)	(251)	22.71%	10.61%
Разходи за здравно осигуряване	(105)	(78)	34.62%	3.62%
Разходи за ваучери за храна	(93)	(84)	10.71%	3.20%
ОБЩО:	**(2902)**	**(2423)**	**19.77%**	**100.00%**

Разходите за персонал (с дял 12,46 %) нарастват с 479 хил. лв. или с 19,77 % от 2,423 млн. лв. през първото тримесечие на 2022 год. до 2,902 млн. лв. за същия период на 2023 год.

Наименование	**1-03/2023г.**	**1-03/2022г.**	**Промяна**	**Отн. дял на разходите за 2022 г.**
Обезценки	**BGN'000**	**BGN'000**	**%**	**%**
Разходи за обезценка на вземания	3	0	-	100.00%
ОБЩО:	**3**	**0**	**-**	**100.00%**

Наименование	**1-03/2023г.**	**1-03/2022г.**	**Промяна**	**Отн. дял на разходите за 2022 г.**
Други оперативни разходи:	**BGN'000**	**BGN'000**	**%**	**%**
Разходи за командировки	0	(1)	-100.00%	0.00%
Други	(51)	(73)	-30.14%	100.00%
ОБЩО:	**(51)**	**(74)**	**-31.08%**	**100.00%**

Други оперативни разходи (с дял 0,22 %) намаляват с 23 хил. лв. или с 31,08 % от 74 хил. лв. през първото тримесечие на 2022 год. до 51 хил. лв. за същия период на 2023 год.

Разходите за амортизации (с дял 4,57 %) се увеличават с 54 хил. лв. или 5,35 % от 1 010 хил. лв. за 2022 год. до 1 064 хил. лв. за към 31.03.2023 год.

Наименование	1-03/2023г.	1-03/2022г.	Промяна	Отн. дял на разходите за 2022 г.
Финансови приходи/разходи:	**BGN'000**	**BGN'000**	**%**	**%**
Приходи от лихви по предоставени заеми	4	0	-	33.33%
Положителна разлика от промяна на валутни курсове	8	0	-	66.67%
Други приходи от финансови операции	0	86	-100.00%	0.00%
Всичко финансови Приходи:	**12**	**86**	**-86.05%**	**100.00%**
Разходи от лихви по предоставени заеми св. лица	(151)	(55)	174.55%	37.38%
Разходи от лихви по предоставени търговски заеми	(22)	0	-	5.45%
Разходи за лихви по банкови заеми	(153)	(96)	59.38%	37.87%
Разходи за лихви по договори за финансов лизинг	(14)	(2)	600.00%	3.47%
Разходи за лихви по облигационен заем	(17)	(102)	-83.33%	4.21%
Разходи за банкови такси и комисионни	(40)	(46)	-13.04%	9.90%
Отрицателна разлика от промяна на валутни курсове	(7)	(1)	600.00%	1.73%
Всичко финансови Разходи:	**(404)**	**(302)**	**33.77%**	**100.00%**
ОБЩО:	**(392)**	**(216)**	**81.48%**	

Нетната стойност на Финансовите приходи/разходи за отчетния период на 2022 год. отчита увеличение със 176 хил. лв. За периода м. януари - м. март 2023 год., нетната стойност на финансовите приходи/разходи е в размер на (392) хил. лв. През отчетния период се отчита увеличение с 96 хил. лв. или 174,55 % при Разходи от лихви по предоставени заеми на свързани лица спрямо същият период на 2022 год. През отчетния период има начислени 17 хил. лв. лихви по облигационен кредит. Увеличение на стойността от 57 хил. лв. или 59,38 % има при Разходите за лихви по банкови заеми. Разходите за банкови такси и комисионни намаляват с 6 хил. лв. или 13,04 %, от 46 хил. лв. за 2022 год. до 40 хил. лв. за отчетния период на 2023 год.

АКТИВИ

Наименование	31.03.2023г.	31.12.2022г.	Промяна	Отн. дял на активите за 2022 г.
Нетекущи активи:	**BGN'000**	**BGN'000**	**%**	**%**
Имоти, машини, съоръжения и оборудване	45997	47022	-2.18%	70.21%
Дълготрайни нематериални активи	529	686	-22.89%	0.81%
Биологични активи	380	380	0.00%	0.58%
Инвестиции в дъщерни и други предприятия	18611	18611	0.00%	28.41%
ОБЩО:	**65517**	**66699**	**-1.77%**	**100.00%**

Нетекущите активи намаляват с 1 182 хил. лв., което е 1,77 % от 66,699 млн. лв. в началото календарната година до 65,517 млн. лв. към 31.03.2023 год.

Наименование	31.03.2023г.	31.12.2022г.	Промяна	Отн. дял на активите за 2022 г.
Текущи активи:	**BGN'000**	**BGN'000**	**%**	**%**
Текущи материални запаси	21088	18659	13.02%	70.55%
Нетекущи активи или групи за изваждане от употреба, класифицирани като държани за продажба или държани за разпределение към собствениците	11	11	0.00%	0.04%
Текущи търговски и други вземания	8774	10806	-18.80%	29.35%
Парични средства	19	20	-5.00%	0.06%

ОБЩО:	**29892**	**29496**	**1.34%**	**100.00%**

Текущите активи нарастват с 396 хил. лв., което е 1,34 % от 29,496 млн. лв. в началото календарната година до 29,892 млн. лв. към 31.12.2023 год. Материалните запаси се увеличават с 2 429 хил. лв. което е 13,02 %. Паричните средства намаляват стойността си с 1 хил. лв. съответно с 5,00 %. Стойностите на Търговските и други вземания намаляват стойността си с 2 032 хил. лв. (18,80 %).

СОБСТВЕН КАПИТАЛ

Наименование	**31.03.2023г.**	**31.12.2022г.**	**Промяна**	**Отн. дял на активите за 2022 г.**
Капитал:	**BGN'000**	**BGN'000**	**%**	**%**
Основен капитал	11113	11113	0.00%	35.70%
Резерви	9578	9578	0.00%	30.76%
Послед. оценка на пенс. планове и дефинирани доходи	(352)	(352)	0.00%	-1.13%
Неразпределени печалби/ покрити загуби	11878	12	98883.33%	38.15%
Печалба/загуба за периода	(1084)	11866	-109.14%	-3.48%
ОБЩО:	**31133**	**32217**	**-3.36%**	**100%**

ПАСИВИ

Наименование	**31.03.2023г.**	**31.12.2022г.**	**Промяна**	**Отн. дял на активите за 2022 г.**
Нетекущи пасиви:	**BGN'000**	**BGN'000**	**%**	**%**
Пасиви по отсрочени данъци	44	44	0.00%	0.13%
Провизии за обезщетения при пенсиониране	962	962	0.00%	2.89%
Правителствени дарения нетекуща част	556	556	0.00%	1.67%
Други нетекущи финансови пасиви	31771	23230	36.77%	95.31%
ОБЩО:	**33333**	**24792**	**34.45%**	**100%**

Нетекущите пасиви увеличават стойностите си от 24,792 млн. лв. в началото на календарната година до 33,333 млн. лв. към 31.03.2023 год., което е 8 541 хил. лв. (34,45 %).

Наименование	**31.03.2023г.**	**31.12.2022г.**	**Промяна**	**Отн. дял на активите за 2022 г.**
Текущи пасиви:	**BGN'000**	**BGN'000**	**%**	**%**
Правителствени дарения текуща част	93	124	-25.00%	0.30%
Текущи търговски и други задължения	6273	6544	-4.14%	20.27%
Текущи задължения към персонала	912	968	-5.79%	2.95%
Текуща част на текущи данъчни задължения	1304	2035	-35.92%	4.21%
Текуща част от други нетекущи финансови пасиви	971	8074	-87.97%	3.14%
Други текущи финансови пасиви	21390	21441	-0.24%	69.13%
ОБЩО:	**30943**	**39186**	**-21.04%**	**100%**

Текущите пасиви намаляват с 8 243 млн. лв., което е 21,04 % от 39,186 млн. лв. в началото календарната година до 30,943 млн. лв. към 31.03.2023 год. Намаление отчитаме в Текущите търговски и други задължения с 271 хил. лв., което е 4,14 % от 6,544 млн. лв. на 31.12.2022 год.

до 6,273 млн. лв. към 31.03.2023 год. Намаление със 7 103 хил. лв. или 87,97 % отчитаме при Текуща част от други нетекущи финансови пасиви от 8 074 хил. лв. на 31.12.2022 год. до 971 хил. лв. на 31.03.2023 год. Други текущи финансови пасиви намаляват с 51 хил. лв. или 0,24 % от 21,441 млн. лв. към 31.12.2022 год. до 21,390 млн. лв. към 31.03.2023 год.

ПАРИЧНИ ПОТОЦИ

Наименование	**31.03.2023 г.**	**31.03.2022 г.**	**Промяна**
Парични потоци:	**BGN'000**	**BGN'000**	**%**
Нетни парични потоци от оперативна дейност	(1255)	1185	-205.91%
Нетни парични потоци от инвестиционна дейност	(150)	(1987)	-92.45%
Нетни парични потоци от финансова дейност	1406	809	73.79%
Нетно увеличение/намаление на паричните средства	1	7	-85.71%
Нетни ефекти от промяна на валутните курсове	(2)	(1)	100.00%
Парични средства в началото на периода	20	14	42.86%
Парични средства в края на 31 март	19	20	-5.00%

Индивидуалният финансов отчет за първо тримесечие на 2023 год. е съставен на 21.04.2023 год., не е одитиран и не му е извършван одиторски преглед.

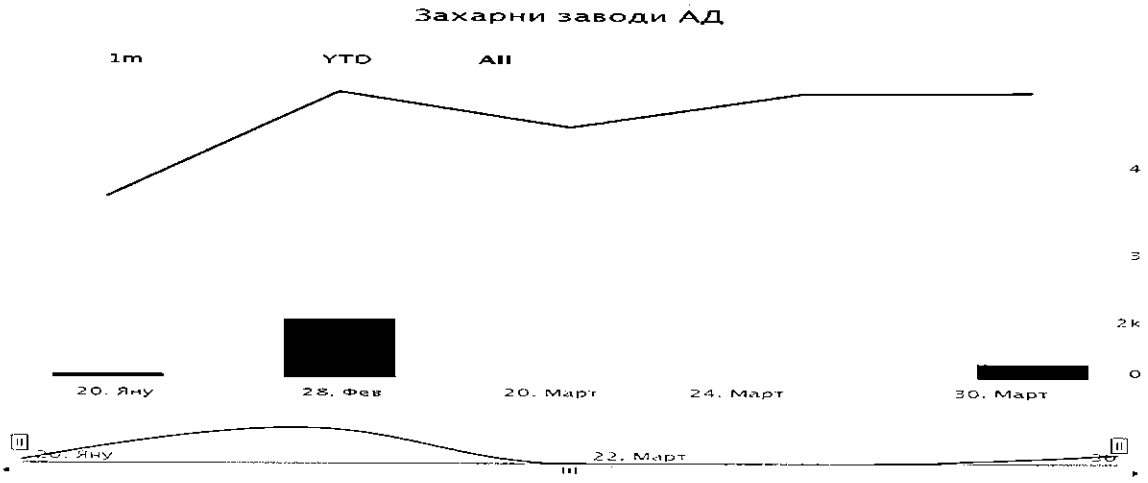

Акциите на „ЗАХАРНИ ЗАВОДИ“ АД се търгуват на „Българска фондова борса – София“ АД. През отчетния период на 2023 год. минималната цена, по която са търгувани акциите на „ЗАХАРНИ ЗАВОДИ“ АД е 3,72 лв./акция, а максималната 4,90 лв. за акция. Средно претеглената цена е 4,74 лв./акция. От началото на годината са изтъргувани 3 148 броя акции на Дружеството.

5. ОСНОВНИ РИСКОВЕ И НЕСИГУРНОСТИ, ПРЕД КОИТО СА ИЗПРАВЕНИ „ЗАХАРНИ ЗАВОДИ“ АД ПРЕЗ СЛЕДВАЩИЯ ФИНАНСОВ ПЕРИОД:

СИСТЕМАТИЧНИ РИСКОВЕ

ОБЩ МАКРОИКОНОМИЧЕСКИ РИСК

По предварителни данни през февруари 2023 год. индексът на промишленото производство изчислен от сезонно изгладените данни се увеличава с 0,6 % в сравнение с януари 2023 год.

През февруари 2023 год. календарно изгладеният индекс на промишленото производство регистрира спад с 1,8 % спрямо съответния месец на 2022 год. по данни на НСИ.

Външнотърговското салдо на България с трети страни за периода януари – февруари 2023 год. е отрицателно и е в размер на 1 807,8 млн. лв.

През периода януари – февуари 2023 год. износът на стоки от България за трети страни се увеличава с 14,7 % в сравнение със същия период на 2022 год. и е на стойност 5 181,8 млн. лв.

Вносът от трети страни за периода януари – февруари 2023 год. се увеличава с 2,68 % спрямо същият период на 2022 год. и е на стойност 6 989,6 млн. лв. През февруари 2023 год. вносът на стоки от трети страни нараства с 4,5 % спрямо същия месец на предходната година и е в размер на 3 450,7 млн. лева.

През януари 2023 год. от България са изнесени стоки за ЕС на стойност 4 941,8 млн. лв. и в сравнение със съответния период на предходната година се увеличава с 19,3 %.

През януари 2023 год. в страната са внесени стоки от ЕС общо на стойност 4 600,9 млн. лв. или с 11,1 % повече спрямо същия период на 2022 год.

Външнотърговското салдо на България с ЕС за периода януари 2023 год. е положително и е в размер на 340,9 млн. лв.

ИНФЛАЦИОНЕН РИСК

Инфлационен риск представлява всеобщо повишение на цените, при което парите се обезценяват и съществува вероятност от понасяне на загуба от домакинствата и фирмите.

Индексът на потребителските цени (ИПЦ) е официален измерител на инфлацията в Р. България. Той оценява общото относително изменение на цените и стоките, използвани в домакинствата за лично потребление и се изчислява като се прилага структурата на крайните парични потребителски разходи на българските домакинства.

ИПЦ за март 2023 год. месечната инфрация е 0,5 % спрямо предходния месец, а годишната инфлация за март 2023 год. спрямо март 2022 год. е 14,0 %. Инфлацията от началото на годината (март 2023 год. спрямо декември 2022 год.) е 2,6 % , а средногодишната инфлация за периода април 2022 год.-март 2023 год. е спрямо периода април 2021 год.- март 2022 год. е 16,5 %

Хармонизираният индекс на потребителските цени (ХИПЦ) е сравнима мярка на инфлацията на страните от ЕС. Той е един от критериите за ценовата стабилност и за присъединяването на България към еврозоната.

ХИПЦ за март 2023 год. месечната инфлация е 0,6% спрямо предходния месец, а годишната инфлация за март 2023 год. спрямо март 2022 год. е 12,1%. Инфлацията от началото на годината (март 2023 год. спрямо декември 2022 год.) е 2,5%, а средногодишната инфлация за периода април 2022 год. – март 2023 год. спрямо периода април 2021 год. – март 2022 год. е 14,1 %.

ЛИХВЕН РИСК

Лихвеният риск е свързан с възможни евентуални негативни промени в лихвените нива, установени от финансовите институции на Р. България.

Основните лихвени проценти на БНБ от началото на годината до март 2023 год. са както следва:

Считано от :	Дни	Лихвен процент за година
01.01.2023 г.	30	1,42
01.02.2023 г.	30	1,82
01.03.2023 г.	30	2,17

ПОЛИТИЧЕСКИ РИСК

Политическият риск е свързан със възможността за съставяне на правителство, след проведените избори на 02.04.2023 год. и с евентуални промени в неблагоприятна посока във воденатa от него дългосрочна външна и вътрешна икономическа политика, които биха могли да повлияят негативно върху инвестиционната среда.

Политическите рискове за България в международен план са свързани с поетите ангажименти за осъществяване на сериозни структурни реформи в страната в качеството й на равноправен член на ЕС, повишаване на социалната стабилност, ограничаване на неефективните разходи от една страна, както и с войната в Украйна и появилата се хуманитарна и икономическа криза, със силната дестабилизация на страните от Близкия изток, зачестяващите заплахи от терористични атентати в Европа, бежанските вълни и нестабилността на ключови страни в непосредствена близост до България.

Други фактори, които също влияят на този риск са евентуалните законодателни промени и в частност тези, които касаят стопанския и инвестиционния климат в страната.

НЕСИСТЕМАТИЧНИ РИСКОВЕ

В хода на обичайната си дейност „ЗАХАРНИ ЗАВОДИ“ АД може да бъде изложено на различни финансови рискове, най-важните от които са: пазарен риск (включващ валутен риск, риск от промяна на справедливата стойност и ценови риск), кредитен риск, ликвиден риск и риск на лихвено обвързани парични потоци. Общото управление на риска е фокусирано върху трудностите на прогнозиране на финансовите пазари и за постигане минимизиране на потенциалните отрицателни ефекти, които могат да се отразят върху финансовите резултати и състоянието на Дружеството. Текущо финансовите рискове се идентифицират, измерват и наблюдават с помощта на различни контролни механизми, въведени, за да се определят адекватни цени на продуктите на Дружеството и на привлечения от нея заемен капитал, както и да се оценят адекватно пазарните обстоятелства от направените от нея инвестиции и формите на поддържане на свободните ликвидни средства, без да се допуска неоправдана концентрация на даден риск.

Различните видове риск, на които е изложено „ЗАХАРНИ ЗАВОДИ“ АД при осъществяване на търговските и операции, както и възприетият подход при управлението на тези рискове са:

ВАЛУТЕН РИСК

„ЗАХАРНИ ЗАВОДИ“ АД, не е изложено на значителен валутен риск, защото всички операции и сделки са деноминирани в български лева и/или евро, доколкото последното е с фиксиран курс спрямо лева по закон. Заемите получени и изплащани в евро, не излагат Дружеството на валутен риск на паричния поток.

ЛИХВЕН РИСК

Финансовите пасиви, които излагат „ЗАХАРНИ ЗАВОДИ“ АД на лихвен риск, са получените инвестиционни и оборотни кредити. Банковите кредити са обезпечени с ипотека на недвижимите имоти и годишната лихва по тях се определя по условията на договорените лихвени проценти по кредитите, които са с променлив лихвен процент. Това обстоятелство частично поставя паричните потоци на Дружеството в зависимост от лихвен риск. Покриването на този риск се постига по два начина: оптимизиране на източниците на кредитни ресурси за постигане на относително по-ниска цена на привлечените средства и комбинирана структура на лихвените проценти, която съдържа два компонента – постоянен и променлив, съотношението между тях и абсолютната им стойност могат да се постигнат и поддържат в благоприятен размер.

ЦЕНОВИ РИСК

„ЗАХАРНИ ЗАВОДИ“ АД е изложено на пряк ценови риск. Той се свързва с несигурността на Дружеството за реализиране на доходността и печалбата, които е планирало. Несигурността идва от неконтролируеми изменения в разходите, продажбите и от неопределеността на средата. Ценовият риск се проявява в две направления: риск от изменение на цените на суровините, материалите, използвани в производството и риск от изменение на цените на готовите продукти и стоки.

КРЕДИТЕН РИСК

Финансовите активи, които потенциално излагат „ЗАХАРНИ ЗАВОДИ“ АД на кредитен риск са предимно вземанията от продажби и предоставените заеми. Основно Дружеството е изложено на кредитен риск, в случай че контрагентите не изплатят своите задължения. Политиката на ръководството за минимизиране на този риск е насочен към осъществяване на продажби на клиенти с подходяща кредитна репутация и получаване на адекватни обезпечения. „ЗАХАРНИ ЗАВОДИ“ АД предоставя кредитни периоди на клиентите си от 15 до 60 дни. Кредитният риск е минимизиран чрез подбор на търговски партньори, текущ контрол на събираемостта на вземанията и договаряне на предпазни клаузи в търговските взаимоотношения.

ЛИКВИДЕН РИСК

Ликвидният риск се изразява в негативната ситуация „ЗАХАРНИ ЗАВОДИ“ АД да не бъде в състояние да посрещне безусловно всички свои задължения съгласно техния падеж. Поради наличието на ликвиден риск Ръководството на Дружеството се стреми да поддържа оптимално количество свободни парични наличности с цел осигуряване на постоянна ликвидност за покриване на текущите задължения. Това се постига посредством система за финансово планиране, като паричните постъпления и плащания се координират от гледна точка на срочност и размери.

Основният фирмен риск за „ЗАХАРНИ ЗАВОДИ“ АД е свързан с възможните изменения на търсенето и предлагането на продукцията или в резултат на предпочитанията на потребителите на този тип изделия или в резултат на конкуренцията на дружествата в отрасъла. В тази връзка фирменият риск може да окаже влияние върху ръста на продажбите на Дружеството, както и върху промяната на рентабилността. За тази цел е необходимо да се анализират подробно главните фактори, които пораждат несигурността в ритмичното генериране на приходи от страна на „ЗАХАРНИ ЗАВОДИ“ АД. Тази несигурност може да бъде измерена чрез променливостта на получаваните приходи в течение на времето. Това означава,

че колкото и по-променливи и по–непостоянни са приходите на дадено дружество, толкова по-голяма е несигурността „ЗАХАРНИ ЗАВОДИ“ АД да реализира положителен финансов резултат, т. е рискът за инвеститорите, респективно кредиторите ще бъде по-висок.

ЕКОЛОГИЧЕН РИСК

Екологичният риск се свързва със замърсяването на околната среда и своевременни мерки за нейното опазване. Във връзка с това „ЗАХАРНИ ЗАВОДИ“ АД развива своята дейност, съобразявайки се с изискванията и спазвайки законодателството по опазване на околната среда.

„ЗАХАРНИ ЗАВОДИ“ АД извършва наблюдение и измерване на ключови характеристики на процесите и дейностите, имащи значимо въздействие върху околната среда. Основна цел на Дружеството е ефективното управление на дейностите, продуктите и услугите с цел предотвратяване или намаляване на вредното им въздействие.

„ЗАХАРНИ ЗАВОДИ“ АД е оператор на три комплексни разрешителни:

Комплексно разрешително № 54/2005 год., актуализирано с Решение № 54-Н0-И0-А7-ТГ1/2021 год., за експлоатация на следните инсталации и съоръжения: Завод за захар (т.6.4.2 „б“ от Приложение №4 към ЗООС) и Завод за спирт (т.4.1 „б“ от Приложение №4 към ЗООС). Останалите заводи също са под режима на комплексното разрешително, но като инсталации извън Приложение 4 на ЗООС.

Комплексно разрешително № 508-Н0-И0-А0/2015 год., за експлоатация на следната инсталация и съоръжения: „Депо за депониране на неопасни отпадъци от сгурия, шлака, дънна пепел от котли и увлечена летяща пепел“ – т. 5.4 от Приложение 4 към ЗООС

Комплексното разрешително №. 309-Н0/2008 г. за експлоатация на следните инсталации и съоръжения: - Депа за неопасни отпадъци - Сгуроотвал и Сатурачни полета на "Захарни заводи" АД, Депо за неопасни отпадъци - Сгуроотвал, в експлоатация до 31.12.2014 г., Депо за неопасни отпадъци - Сатурачни полета, включващо: Сатурачно поле I (с изчерпан капацитет) и Сатурачно поле II, в експлоатация до 16.07.2009 г.

РИСК ОТ ЧОВЕШКИЯ ФАКТОР

В национален мащаб съществува тенденция на дефицит от специалисти и инженерен персонал. „ЗАХАРНИ ЗАВОДИ” АД се стреми да подбира подходящи кадри и да привлича специалисти.

Наблюдението и въздействието върху различните видове риск е една от важните задачи на ръководството на фирмата. Контролът е постоянен, а анализът на риска е задължителен преди вземане на всяко управленско решение.

ВОЙНАТА В УКРАЙНА

През февруари 2022 г., след военния конфликт между Русия и Украйна, някои държави обявиха въвеждането на пакети от санкции срещу държавния дълг на Руската федерация и редица руски банки, както и персонални санкции срещу редица физически лица. Поради нарастващото геополитическо напрежение от февруари 2022 г. се наблюдава значително повишаване на

волатилността на пазарите на ценни книжа и валута, както и значително поевтиняване на рублата спрямо щатския долар и еврото. Очакванията са въведените санкции да повлияят на дейността на руски и украински предприятия в различни сектори на икономиката. Предвид прогнозите за значително забавяне на икономиката в световен мащаб заради събитията в Украйна, се очаква това да доведе до намаляване на потреблението и реалните доходи на населението. Мащабните сътресения във веригите на доставки, които започнаха от началото на пандемията и се задълбочиха вследствие на руската инвазия, наложиха преосмисляне на цялата логистика, с цел скъсяване на разстоянията, за да се минимализира бъдещ риск от прекъсване на производствените процеси.

Във връзка с продължаващата руска инвазия в Украйна и висока несигурност за скорошното и прекратяване оценката на икономическите последици за световната икономика стават по-негативна. Сътресенията от войната се отразяват върху икономиката на страните от Европейския съюз както пряко, така и непряко, като я насочват към по-нисък растеж и по-висока инфлация. Бързото нарастване на цените на енергийните и хранителните стоки подхранват глобалния инфлационен натиск и предизвикват по-бърз отговор на паричната политика отколкото се предполагаше по-рано. По първоначални оценки на Ръководството на Дружеството тези събития не са оказали пряко съществено влияние върху дейността му към момента, доколкото то няма взаимоотношения с лица, попаднали под санкциите, както и няма активи и дейности в засегнатите пряко региони. В индивидуалния финансов отчет на „ЗАХАРНИ ЗАВОДИ" АД към 31.03.2023 год. няма активи и пасиви, чиято оценка да е повлияна от кризата, породена от военния конфликт между Руската федерация и Украйна. Ръководството не идентифицира значителни рискове, които могат да доведат до съществена корекция на балансовите суми на активите и пасивите в рамките на следващата финансова година или в бизнес модела и планове на Дружеството.

РИСК ОТ ЕНЕРГИЙНА КРИЗА

Българският енергиен сектор е от ключово значение за бъдещото развитие и устойчивост на икономиката на цялата страна. Държавната политика в енергетиката се осъществява чрез Народното събрание и Министерския съвет, съгласно чл. 3 от Закона за енергетиката (ЗЕ). Енергийната политика на страната се провежда от министъра на енергетиката.

Основния риск в сектора е зависимостта на страната от вноса на природен газ и други важни за сектора ресурси. Основен местен ресурс на България са лигнитните въглища. Ядрената енергия се отчита за местен източник и в значителна степен допринася за подобряване на енергийната независимост. Трябва да се отбележи, че енергийната зависимост на България е значително по-ниска от средната за страните членки на ЕС.

Основен приоритет на Министерството на енергетиката при провеждането на енергийната политика на страната е набелязването на средносрочни и дългосрочни приоритети в развитието на енергетиката, включително постигане на хармонизирана връзка между енергийната политика на Република България и тази на Европейския съюз.

Основните цели в сектора са постигане високотехнологична, сигурна и надеждна енергийна система, която използва максимално наличния ресурс в България и защитава максимално българските потребители. Очакваното свързване на газопреносните мрежи на България и Гърция ще допринесе за значителното намаляване на вероятността от рязко покачване на цените на доставяният природен газ, а от там и на произвежданите топлинна и ел. енергия.

ПАНДЕМИЯТА ОТ COVID – 19

На 11.03.2020 год. Световната здравна организация обяви пандемия от коронавирус (COVID 19). В резултат на повсеместната ваксинационна кампания в Европа и света, както и на придобития вследствие на преболедуване имунитет, пандемията от COVID 19 е в процес на затихване и повечето извънредни мерки и ограничения постепенно биват намалявани и/или премахвани. Към момента на изготвяне на настоящия доклад е отпаднала извънредната епидемична обстановка в страната, като се очаква отмяна на различни плащания, въведени от централната власт като обезщетения за намаляване на негативните последствия от преустановяване на бизнеса във връзка с COVID-19.

6. ИНФОРМАЦИЯ ЗА СКЛЮЧЕНИ ГОЛЕМИ СДЕЛКИ МЕЖДУ СВЪРЗАНИ ЛИЦА ПРЕЗ ПЪРВОТО ТРИМЕСЕЧИЕ НА 2023 ГОД.

Управителният съвет на „ЗАХАРНИ ЗАВОДИ“ АД не е одобрявал сключването на съществени сделки.

21.04.2023 год.

„ЗАХАРНИ ЗАВОДИ“ АД:

Валентина Ралева

/ Изпълнителен Директор/

Георги Шарков

/ Член на Управителния съвет/