

Приложение 3.1

ДЪЛГОТРАЙНИ МАТЕРИАЛНИ АКТИВИ

ХИЛ.ЛЕВА

Земля	Сгради	Машини и оборудване	Съоръжения	Транспортни средства	Други ДМА	Активи в процес на изграждане	Биологични активи	Общо ДМА
Отчетна стойност								
Салдо към 01.01.2014 г	12877	19895	20907	608	609	1819	35	62392
Придобити през периода		2	13		16	2640	0	2671
Прехвърлени от група в група	865	1073	450	96	28	(2512)	0	0
Отписани за периода		(209)	(134)	(2)	(8)	(50)		(403)
Извършена преоценка								0
Салдо към 31.12.2014 г	13742	20761	21236	702	645	1897	35	64660
Салдо към 01.01.2015 г								
Придобити през периода	0	1	1096	18	645	1897	35	64660
Прехвърлени от група в група		379	131		28	(538)	0	4164
Отписани за периода	(1)	(621)	(131)	0	0	(1045)		(1798)
Извършена преоценка	0		0					0
Салдо към 30.06.2015 г	13741	20520	22332	720	682	3354	35	67026
Натрухана амортизация								
Салдо към 01.01.2014 г	4608	12350	5859	374	456	0	0	23647
Амортизация за периода	513	1136	831	85	70			2635
Амортизация на отписаните	0	(209)	(80)	(3)	(7)			(299)
сметка на резерв от преоценка	0	0	0	0	0	0	0	0
Салдо към 31.12.2014 г	5121	13277	6610	456	519	0	0	25983
Салдо към 01.01.2015 г								
Амортизация за периода	5121	13277	6610	456	519	0	0	25983
Амортизация на отписаните	274	618	428	40	28			1388
Амортизация на отписаните		(343)	(15)	0	(1)			(359)
Салдо към 30.06.2015 г	5395	13552	7023	496	546	0	0	27012
Балансова стойност								
Към 01.01.2014 г	8759	8355	15048	234	153	1819	35	40045
Към 31.12.2014 г	8621	7484	14626	246	126	1897	35	38677
Към 30.06.2015 г	8346	6968	15309	224	136	3354	35	40014

Дата на съставяне: 22.07.2015 г.

СЪСТАВИЛ:

Ю.Борисова

ИЗП.ДИРЕКТОР:

/В.Ралева/

Приложение 3.2

ДЪЛГОТРАЙНИ НЕМАТЕРИАЛНИ АКТИВИ

В ХИЛ.ЛВ

	права върху собственост	програмни продукти	Всичко
	(хил.лв)	(хил.лв)	(хил.лв)
Отчетна стойност			
Салдо към 01.01.2014 г	42	94	136
Придобити през периода	0	0	0
Прехвърлени от група в група			0
Отписани за периода		0	0
Извършена преоценка			0
Салдо към 31.12.2014 г	42	94	136
			0
Салдо към 01.01.2015 г	42	94	136
Придобити през периода	0	0	0
Прехвърлени от група в група			0
Отписани за периода		0	0
Извършена преоценка			0
Салдо към 30.06.2015 г	42	94	136
			0
Натрупана амортизация			
Салдо към 01.01.2014 г	42	52	94
Амортизация за периода	0	15	15
Амортизация на отписаните от преоценка		0	0
Салдо към 31.12.2014 г	42	67	109
			0
Салдо към 01.01.2015 г	42	67	109
Амортизация за периода	0	6	6
Амортизация на отписаните		0	0
Салдо към 30.06.2015 г	42	73	115
			0
Балансова стойност			
Към 01.01.2014 г	0	42	42
Към 31.12.2014 г	0	27	27
Към 30.06.2015 г	0	21	21

Дата на съставяне: 22.07.2015 г.

СЪСТАВИЛ:

/Ю.Борисова/

ИЗП.ДИРЕКТОР:

/В.Ралева/

Приложение 3.3

ДЪЛГОСРОЧНИ ИНВЕСТИЦИИ

НАИМЕНОВАНИЕ	В ХИЛ.ЛІВ			
	салдо на 01.01.2014 г	увеличение 2014 г	намаление 2014 г	салдо на 31.12.2014 г
Инвестиции дъщерни предприятия	18558			18558
Инвестиции в асоциирани предприятия	7			7
Общо	18565	0	0	18565

	В ХИЛ.ЛІВ			
	салдо на 01.01.2015 г	увеличение 2015 г	намаление 2015 г	салдо на 30.06.2015 г
Инвестиции дъщерни предприятия	18558	50		18608
Инвестиции в асоциирани предприятия	7			7
Общо	18565	50	0	18615

Дата на съставяне: 22.07.2015 г.

СЪСТАВИЛ:


/ЛЮ.Борисова /

ИЗП.ДИРЕКТОР:


/В.Ралева /


СПРАВКА

ЗА МАТЕРИАЛНИТЕ ЗАПАСИ


	30.06.2015	31.12.2014
Материални запаси		
Готова продукция	1369	1289
Стоки за препродажба	2387	597
Незавършено производство	103	50
Материали и суровини	6574	9824
Предоставени аванси за материали	782	221
ОБЩО:	11215	11981

Дата на съставяне: 22.07.2015 г.

СЪСТАВИЛ:


/Ю.Борисова /

ИЗП.ДИРЕКТОР:


/В.Ралева /

Приложение 5

ТЪРГОВСКИ И ДРУГИ ВЗЕМАНИЯ

В ХИЛ.ЛВ

	30.06.2015	31.12.2014
Вземания от свързани предприятия	666	198
в т.ч. от група	666	180
Вземания от клиенти и доставчици	7459	10659
Съдебни и присъдени вземания	940	921
Вземания от предоставени търг. заеми	197	194
Данъци за възстановяване	385	5
Други краткосрочни вземания	202	257
Предплатени разходи	99	68
ОБЩО:	9948	12302

Дата на съставяне: 22.07.2015 г.

СЪСТАВИЛ:

/Ю.Борисова /

ИЗП.ДИРЕКТОР:

/В.Ралева /

ПАРИЧНИ СРЕДСТВА

В ХИЛ.ЛВ

	ВИД валута	30.06.2015	31.12.2014
Парични средства в брой	х.лв	23	7
Парични средства безсрочни депозити	х.лв	56	162
от тях в лева	х.лв	52	146
във валута /евро/	х.лв	4	16
Други парични еквиваленти	х.лв	2	2
ОБЩО:		81	171

Дата на съставяне: 22.07.2015 г.

СЪСТАВИЛ:

/Ю.Борисова /

ИЗП.ДИРЕКТОР:

/В.Ралева/

Приложение 7

АКЦИОНЕРЕН КАПИТАЛ

Основният капитал на групата е в размер на 8 334 624 лв, разпределени на 8 334 624 бр. обикновени поименни акции. Целият капитал е внесен. Няма изкупени собствени акции.

Към 30.06.2015г. акционерите с над 5 % от акциите са:

Наименование на акционера	брой акции	%
1. "Захар инвест" АД гр.Г.Оряховица	3 579 245	42.94
2. "Ритъм-4-Таня Бонева" ООД гр. Ст.Загора	2 129 220	25.55
3. "Георги Узунов-Фарадей" ЕООД гр. Стара Загора	2 132 088	25.58

Дата на съставяне: 22.07.2015 г.

СЪСТАВИЛ:

/Ю.Борисова /

ИЗП.ДИРЕКТОР:

/В.Ралева /

РЕЗЕРВИ

В ХИЛ.ЛВ

	30.06.2015	31.12.2014
Резерв от преценка на ДМА	1848	1848
Законови резерви, капитализирани от печалбата	834	834
Допълнителни резерви, капитализирани от печалбата	1729	818
ОБЩО:	4411	3500

Дата на съставяне: 22.07.2015 г.

СЪСТАВИЛ:

/Ю.Борисова /

ИЗП.ДИРЕКТОР:

/В.Ралева/

ДЪЛГОСРОЧНИ ЗАЕМИ

към 30.06.2015 г.

№ по ред	I. БАНКА	вид аснута на кредит	вид аснута на кредит	Дата на получаване	Дата на погасяване	Размер на кредита	Обезпечен	по отчет към 30.06.2015		по отчет към 31.12.2014	
								общо	в т.ч. текуща част за 2015 г.	общо	в т.ч. текуща част за 2015 г.
1.	ДСК ЕАД	х.лв	Интв.	02.08.2013	02.08.2018	200	Занесен на СМЦ	1853	806	1594	1047
								1853	806	1594	1047

ОБЩО ДЪЛГОСРОЧНИ

ЗАЕМИ ОТ БАНКИ с т.ч.ост

1853 806 1594 547 1047

№	И. БАНКА	вид аснута на кредит	Дата на получаване	Дата на погасяване	Размер на кредита	Обезпечен	Остатък за погасяване
1.	"РИТЪМ 4-ТЕ" ООД	х.лв			1946		1401
2.	"ГУ ФАРАДЕЙ" ЕООД	х.лв			1750		759
3.	"БЕСТ България" АД	х.лв			17079		17079
	ОБЩО ОТ СВ.ЛИЦА				20776		19239

ВСИЧКО ДЪЛГОСРОЧНИ

ЗАЕМИ

21092

ДЪЛГОСРОЧНИ ЗАЕМИ текущи пасиви

19239

в т.ч. от св.Лица

19239

в т.ч. текущи пасиви

1047

ДЪЛГОСРОЧНИ ЗАЕМИ текущи пасиви

806

СЪСТАВИТЕЛ:

/Ю.Борисова/

ИЗП.ДИРЕКТОР:

/В.Рилева/

Приложение 10


ДАНЪЧНИ РАЗЛИКИ

В ХИЛ.ЛВ


	30.06.2015	31.12.2014
Данъчни временни разлики	28	28

Дата на съставяне: 22.07.2015 г.

СЪСТАВИЛ:


/Ю.Борисова /


ИЗП.ДИРЕКТОР:


/В.Ралева /

ЗАДЪЛЖЕНИЯ ПО ЛИЗИНГОВИ ДОГОВОРИ КЪМ 30.06.2015 г.

Наименование	Д-т оборот на с-ка	Остатък главница		Остатък текуща част		Лихви за 2015	Остатък главница		Остатък текуща част		Дългоср. част до
		31.12.2014	31.12.2014	31.12.2014	31.12.2014		30.06.2015	30.06.2015	31.12.2016	05.06.2019	
ХИПОАЛПЕАДРИА-ЛИЗИНГ дот.410200892	3	3.5	3.5	3.5	0.001	0.5	0.5				
СОЖЕЛИЗ-БЪЛГАРИЯ ЕООД дот.151541413500											
ВСИЧКО	3	3.5	3.5	3.5	0.001	0.5	0.5			61	108

Съставил:


/Ю.Борисова/

Изп.Директор:


/В.Ралчева/

ТЪРГОВСКИ И ДРУГИ ЗАДЪЛЖЕНИЯ

		В ХИЛ.ЛВ
	30.06.2015	31.12.2014
Задължения към свързани лица	20773	23118
в т.ч. от група	20550	21142
в т.ч. извън група	223	3596
Задължения към доставчици	4979	4269
Задължения към персонала за РЗ	25	33
Задължения към осигурители	131	130
Задължения за акцизи	684	664
ДДФЛ	71	68
Задължения за ДДС	608	508
Други краткосрочни задължения	905	1111
Отложени доходи	493	587
ОБЩО	28669	30488

Дата на съставяне: 22.07.2015 г.

СЪСТАВИЛ:

/Ю.Борисова/

ИЗП.ДИРЕКТОР:

/В.Ралева/

Приложение №12 А

КРАТКОСРОЧНИ ЗАЕМИ

към 30.06.2015 г

№ по ред	И. БАНКА	вид валута	Предназначе ние на кредита	Дата на получаване	Дата на погасяване	Размер на кредита	Обезпечение	Остатък в х.лева
1.	SG ЕКСПРЕСБАНК АД за пшеница	EUR	оборотен	16.11.2010	30.04.2016	2000000	Ипотeka и залог на ДМА	3910
2.	SG ЕКСПРЕСБАНК АД за акции	EUR	оборотен	15.11.2010	30.04.2016	2000000	Ипотeka и залог на ДМА	3911
5	Банка ДСК	BGN	оборотен/лв.	26.07.2013	22.07.2015	5000000	Ипотeka и залог на ДМА	2900
6	Банка ДСК	BGN	овърдрафт/лв.	24.09.2012	22.07.2015	4000000	Залог ДМА	3732
ОБЩО в хил.лв.								14453

Дата на съставяне: 22.07.2015 г.

СЪСТАВИЛ:

/Ю. Борисова /

ИЗП. ДИРЕКТОР:

/В. Радева/

ПРИХОДИ ОТ ПРОДАЖБИ

В ХИЛ.ЛВ

	30.06.2015	30.06.2014
Нетни приходи от продажби на:		
Продукция	25793	22444
Стоки	22901	23894
Услуги	620	631
Други	3358	3756
ОБЩО:	52672	50725

Дата на съставяне: 22.07.2015 г.

СЪСТАВИЛ:

/Ю.Борисова /

ИЗП.ДИРЕКТОР:

/В.Ралева/

ДРУГИ ДОХОДИ

В ХИЛ.ЛВ

	30.06.2015	30.06.2014
Приходи от финансиране на ДА и разходи	113	153
Общо	113	153

Дата на съставяне: 22.07.2015 г.

СЪСТАВИЛ:

/Ю.Борисова /

ИЗП.ДИРЕКТОР:

/В.Ралева /

Приложение 15

**ПРОМЕНИ НА ЗАПАСИТЕ НА ГОТОВА ПРОДУКЦИЯ И НЕЗАВЪРШЕНО
ПРОИЗВОДСТВО**

В ХИЛ.ЛВ

	30.06.2015	30.06.2014
Увеличение/намаление на незавършено пр-во	53	40
завод за опаковки	53	40
Увеличение/намаление на запасите от ГП	96	1277
в т.ч. ЗЗИ	45	345
завод за спирт	53	923
завод за опаковки	(2)	9
завод за пакетиране	(2)	
Общо	147	1317

Дата на съставяне: 22.07.2015 г.

СЪСТАВИЛ:

/Ю.Борисова /

ИЗП.ДИРЕКТОР:

/В.Ралева/

Приложение №16

РАЗХОДИ ЗА МАТЕРИАЛИ

Х.лева

	30.06.2015	30.06.2014
Разходи за основни материали и суровини	(11121)	(10629)
Разходи за горива и ел.енергия	(2914)	(2671)
Разходи за допълнит.и спомагателни м-ли	(1313)	(661)
Разходи за резервни части	(439)	(197)
Разходи за канцеларски материали	(25)	(32)
Разходи за вода	(48)	(74)
Разходи за работно облекло	(7)	(12)
Други разходи	(5)	(2)
Общо:	(15872)	(14278)

Дата на съставяне: 22.07.2015 г.

СЪСТАВИЛ:

/Ю.Борисова/

ИЗП.ДИРЕКТОР:

/В.Ралева/

Приложение №17

РАЗХОДИ ЗА ВЪНШНИ УСЛУГИ

х.лева

	30.06.2015	30.06.2014
Разходи за наеми	(20)	(308)
Разходи за експлоатация на автомобили	(21)	(1)
Разходи за ремонт и поддържане	(283)	(29)
Разходи за пощенски и телефонни услуги	(49)	(53)
Разходи за маркетинг и реклама	(1306)	(991)
Разходи за данъци и такси	(134)	(49)
Разходи за застраховки	(114)	(109)
Разходи за абонаменти и такси	(224)	(285)
Разходи за консулт. и одит услуги,обуч.	(6)	(15)
Разходи за нотар. и куриерски услуги	(7)	(2)
Разходи за охрана	(203)	(187)
Нает транспорт	(1223)	(1248)
Гражд. договори,логистика,комисионни	(97)	0
Други разходи	(110)	(208)
Общо:	(3797)	(3485)

Дата на съставяне: 22.07.2015 г.

СЪСТАВИЛ:

/Ю.Борисова /

ИЗП.ДИРЕКТОР:

/В.Ралева/

Приложение №18

РАЗХОДИ ЗА ПЕРСОНАЛА

х.лева

	30.06.2015	30.06.2014
Разходи за заплати на персонала	(2568)	(2468)
Разходи за социално осигуряване	(345)	(329)
Разходи за здравно осигуряване	(125)	(123)
Разходи за ваучери за храна	(127)	(142)
Начисления за неизп.компенс. отпуски	(1)	(1)
Общо:	(3166)	(3063)

Дата на съставяне: 22.07.2015 г.

СЪСТАВИЛ:

/Ю.Борисова/

ИЗП.ДИРЕКТОР:

/В.Ралева/


Приложение №20

ДРУГИ ОПЕРАТИВНИ РАЗХОДИ


	Х.лева	
	30.06.2015	30.06.2014
Разходи за командировки	(43)	(36)
Разходи за данъци върху разходите	(3)	(25)
Разходи за управление	(167)	(194)
Разходи за дарения	(10)	
Други	(38)	(37)
Общо:	(261)	(292)

Дата на съставяне: 22.07.2015 г.

СЪСТАВИЛ:


/Ю.Борисова /

ИЗП.ДИРЕКТОР:


/В.Ралева/

Приложение №21

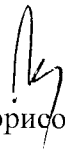
ФИНАНСОВИ ПРИХОДИ/РАЗХОДИ

х.лева

	30.06.2015	30.06.2014
Приходи от предоставени заеми	40	64
Разходи за лихви по банкови заеми	(928)	(1069)
Разходи за лихви по договори за финансов лизинг		(4)
Разходи за банкови такси и комисионни	(85)	(113)
Приходи/разходи от промяна на валутните курсове	(2)	(2)
Общо:	(975)	(1124)

Дата на съставяне: 22.07.2015 г.

СЪСТАВИЛ:


/Ю.Борисова /

ИЗП.ДИРЕКТОР:


/В.Ралева/


Приложение №23

ПЕЧАЛБА ЗА РАЗПРЕДЕЛЕНИЕ НА ЕДНА АКЦИЯ


	х.лева	
	30.06.2015	30.06.2014
Печалба за разпределение , установена по отчета за всеобхватните приходи и разходи в хил.лева	2613	231
Средно претеглен брой на акциите за периода в хил.бройки	8335	8335
Нетна печалба за разпределение на една акция в лева	0.31	0.03

Дата на съставяне: 22.07.2015 г.

СЪСТАВИЛ:


/Ю.Борисова/

ИЗП.ДИРЕКТОР:


/В.Ралева/