



ДОКЛАД ЗА ДЕЙНОСТТА НА „ЗАХАРНИ ЗАВОДИ“ АД ЗА 2013 Г.,

СЪГЛАСНО ЧЛ.100 ,АЛ.4 , Т.2 ОТ ЗППЦК

Управителният съвет на „ЗАХАРНИ ЗАВОДИ“ АД изготви настоящия доклад за дейността на основание изискванията на чл.33 от Закона за счетоводство, чл. 100 н. ал. 7 от ЗППЦК и приложение 10, към чл.32 ал.1, т.2 от Наредба №2 от 17.09.2003 год. за проспектите при публично предлагане и допускане до търговия на регулиран пазар на ценни книжа и за разкриването на информация от публичните дружества и другите емитенти на ценни книжа. Годишният доклад представя коментар и анализ на финансовите отчети и друга съществена информация относно финансовото състояние и резултатите от дейността на дружеството.

През 2013 год. приходите от продажбите на „ЗАХАРНИ ЗАВОДИ“ АД достигнаха 150,5 млн. лв. , като е реализиран ръст от 141,66 % спрямо 2012 год. Индивидуалният финансов резултат бележи спад спрямо предходната година и е счетоводна загуба от 2,270 млн. лв.

Дружеството провежда политика на разкриване на информация към инвеститорите и регулаторните органи на капиталовия пазар. В тази връзка всички важни събития са оповестени своевременно. Информацията за всички важни събития за емитента са оповестени и чрез електронната страница на дружеството www.zaharnizavodi.com

Всички инвеститори и заинтересовани лица могат да се запознаят с тях при вземането на решение да придобият, да продадат или да продължат да притежават публично предлаганите ценни книжа.

1. ОБЩО СЪСТОЯНИЕ И РАЗВИТИЕ НА „ЗАХАРНИ ЗАВОДИ“ АД ПРЕЗ 2013 Г.

„ЗАХАРНИ ЗАВОДИ“ АД е частна българска компания от холдингов тип, основана през 1912 г. В Групата „ЗАХАРНИ ЗАВОДИ“ АД влизат няколко предприятия – заводи за производство на захар, захарни изделия, етилов алкохол и високо протеинов фураж, печатница, собствен ТЕЦ и завод за ремонтно-механични услуги.

„ЗАХАРНИ ЗАВОДИ“ АД е регистрирано като Акционерно дружество със седалище гр. Горна Оряховица, Р. България, регистрирано с ф. д. № 1200/1996 год. на ВТОС. Адресът на управление е гр. Горна Оряховица, ул. „Свети княз Борис I“ № 29.

„ЗАХАРНИ ЗАВОДИ“ АД е публично дружество по смисъла на чл.110 от ЗППЦК.

Управителните органи на фирмата са:

- Общо събрание на акционерите;
- Надзорен съвет;
- Управителен съвет;

Надзорният съвет се състои от пет души:

- Георги Алексиев Узунов – Председател
- Руси Илчев Данев – Член
- Георги Христов Рашков - Член
- Чавдар Дочев Данев - Член
- Любен Лилянов Нанов – Член

Управителният съвет се състои от трима души:

- Валентина Иванова Ралева – Председател
- Красимир Иванов Добрев – Член
- Румен Стоянов Данков - Член

„ЗАХАРНИ ЗАВОДИ“ АД се представлява от Изпълнителния директор Валентина Иванова Ралева заедно с един от членовете на Управителния съвет.

Основният предмет на дейност на „ЗАХАРНИ ЗАВОДИ“ АД е производство на етилов алкохол, захарни изделия и полиграфични изделия.

Дружеството осъществява своята дейност в производствената база в гр. Горна Оряховица.

Към 31.12.2013 г. основният капитал на Дружеството е 8 334 624 лв. , разпределен в поименни безналични акции, с номинална стойност 1 лев.

2. РАЗВИТИЕ НА ДЕЙНОСТТА И ФИНАНСОВОТО СЪСТОЯНИЕ НА ДРУЖЕСТВОТО ПРЕЗ 2013 Г.


Към 31.12.2013 г. ЕБИТДА на „ЗАХАРНИ ЗАВОДИ“ АД е в размер на 2440 хил. лв. в сравнение с ЕБИТДА за същия период на 2012 г. на стойност 3475 хил. лв.

Към 31.12.2013 г. ЕБИТ на „ЗАХАРНИ ЗАВОДИ“ АД е в размер на (160) хил. лв. спрямо с ЕБИТ за същия период на 2012 г. на стойност 683 хил. лв.

Към 31.12.2013 г. „ЗАХАРНИ ЗАВОДИ“ АД регистрира нетна печалба на стойност (2270) хил. лв. , спрямо отчетената към 31.12.2012 г. нетна печалба в размер на (2020) хил. лв. Това представлява намаление на нетната печалба на „ЗАХАРНИ ЗАВОДИ“ с 16,58 %.

Основни финансови показатели	1-12/2013	1-12/2012	промяна
	BGN`000	BGN`000	%
Приходи от продажби	150503	62279	141,66 %

ЕБИТДА	2440	3475	-29,78 %
Оперативна печалба	(2498)	(2125)	-17,55 %
Нетна печалба	(2270)	(2020)	-12,38 %



Показатели	1-12/2013	1-12/2012	промяна
	BGN`000	BGN`000	%
Нетекущи активи	57352	57946	-1,03 %
Текущи активи	29152	29571	-1,42 %
Собствен капитал	11835	14105	-16,09 %
Нетекущи пасиви	21335	23631	-9,72 %
Текущи пасиви	53334	49781	7,14 %

Показатели	1-12/2013	1-12/2012
ЕБИТДА/Приходи от продажби	1,62 %	5,58 %
Оперативна печалба/Приходи от продажби	-1,66 %	-3,41 %
Нетна печалба/Приходи от продажби	-1,51%	-3,24 %
Привлечен капитал/Собствен капитал	6,31	5,20

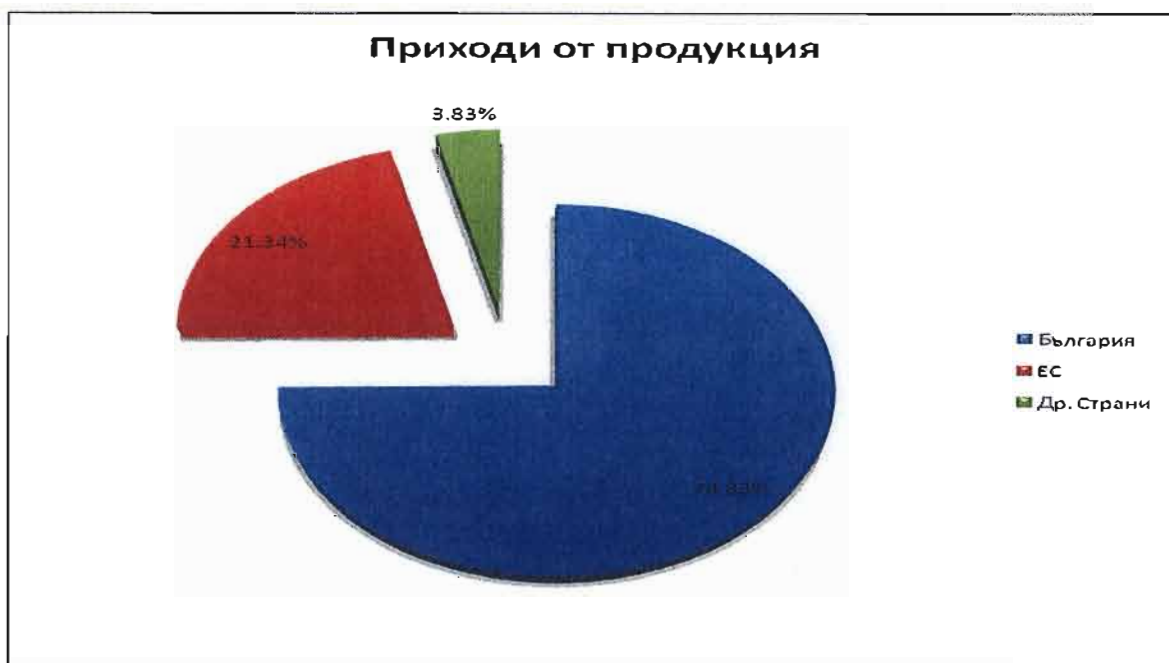
Финансови показатели	31.12.2013 г.	31.12.2012 г.
Възвращаемост на собствения капитал (ROE)	-19,18 %	-14,32 %
Възвращаемост на активите (ROA)	-2,62 %	-2,31 %
Коефициент на обръщаемост на активите	1,74	0,71
Коефициент на текуща ликвидност	0,54	0,59
Коефициент на бърза ликвидност	0,29	0,22
Коефициент на парична ликвидност	0,0027	0,0026
Коефициент на финансова автономност	0,1585	0,192

ПРИХОДИ

Наименование	31.12.2013 г.	31.12.2012 г.	промяна	Отн. дял на приходите за 2013 год.
Нетни приходи от продажби на :	BGN`000	BGN`000	%	%
Производство	55254	55230	0,04 %	36,71 %
Стоки	86471	1739	4872 %	57,46 %
Услуги	1250	1073	16,50 %	0.83 %
Други	7528	4237	77,67 %	5.00 %
ОБЩО	150503	62279	141,66 %	100.00 %

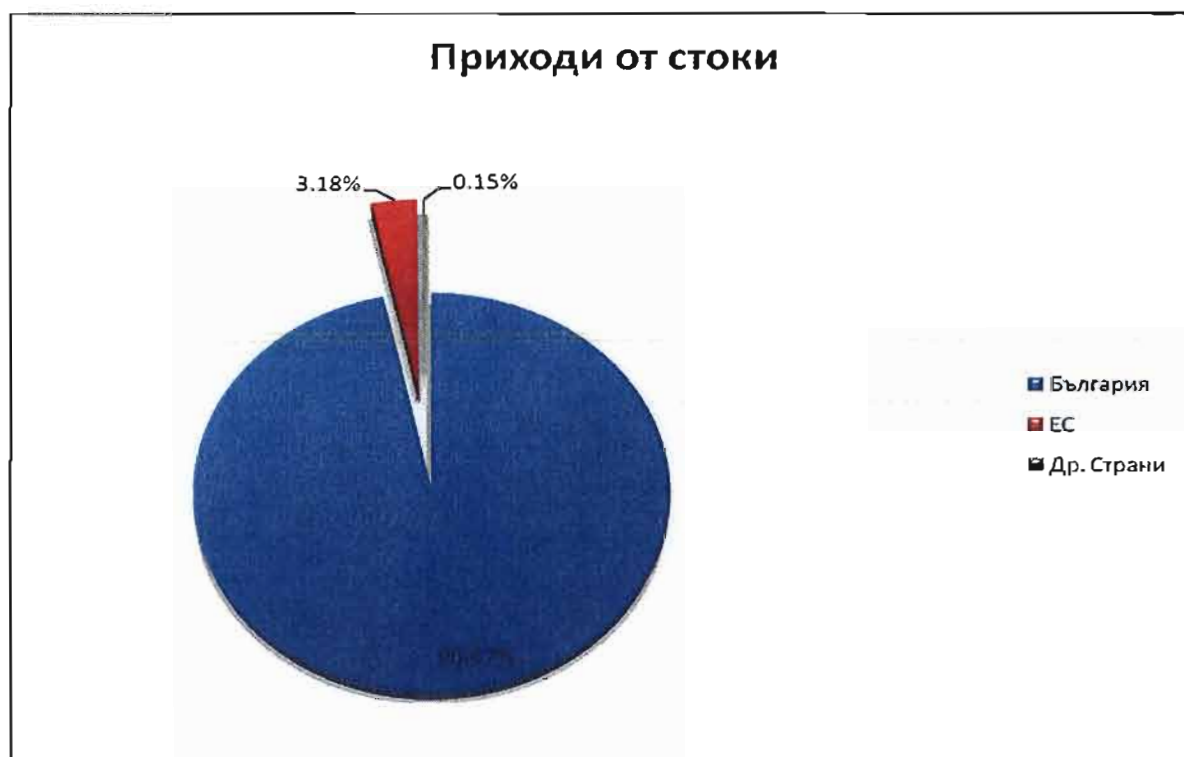
Към 31.12.2013 г. „ЗАХАРНИ ЗАВОДИ“ АД отчита нетни приходи от продажби на стойност 150,503 млн. лв., което представлява увеличение с 88,224 млн. лв. или 141.66% в сравнение с нетни приходи от продажби на „ЗАХАРНИ ЗАВОДИ“ АД към 31.12.2012 г., които са в размер на 62,279 млн. лв.

Към 31.12.2013 г. „ЗАХАРНИ ЗАВОДИ“ АД отчита приходи от продажби на продукция в размер на 55,254 млн. лв., което представлява увеличение с 0,024 млн.лв., или се запазват в сравнение с приходи от продажби на продукция на „ЗАХАРНИ ЗАВОДИ“ АД към 31.12.2012 г., които са в размер на 55,230 млн. лв.



Продукция	България %	ЕС %	Др. Страни %
Етилов алкохол	6,68	72,09	89,20
Захарни изделия	19,01	7,10	10,43
Опаковки	4,14	0,04	0,37
Захар	70,18	2,77	0,00

Към 31.12.2013 г. приходите от продажба на стоки на „ЗАХАРНИ ЗАВОДИ“ АД са в размер на 86,471 млн. лв. в сравнение с регистрираните приходи от продажби на стоки към 31.12.2012 г. на стойност 1,739 млн. лв. и отчитат увеличение 84,732 млн. лв., което е 4 872 %.



Към 31.12.2013 г. приходите от продажба на услуги на „ЗАХАРНИ ЗАВОДИ“ АД са в размер на 1,250 млн. лв. в сравнение с регистрираните приходи от продажби на услуги към 31.12.2012 г. на стойност 1,073 млн. лв. и се отчита увеличение от 16,50 %.

наименование	31.12.2013 г.	31.12.2012 г.	промяна	Отн. дял на разходите за 2013 г.
Други приходи :	BGN`000	BGN`000	%	%

Приходи от финансиране	307	240	27,92 %	100 %
ОБЩО	307	240	27,92 %	100 %

РАЗХОДИ

Наименование	1-12/2013 г.	1-12/2012 г.	промяна	Отн. дял на разходите за 2013 г.
	BGN`000	BGN`000	%	%
Разходи за дейността :				
Изменение на наличностите от продукция и Незавършено производство	(179)	2282	107,8 %	0,12 %
Балансова стойност на продадените активи	(95944)	(4587)	1991,65 %	63,55 %
Разходи за материали	(36626)	(44080)	-16,91 %	24,26 %
Разходи за външни услуги	(8915)	(6661)	33,84 %	5,91 %
Разходи за персонала	(5920)	(4986)	18,73 %	3,92 %
Разходи за амортизации	(2600)	(2792)	-6,88 %	1,72 %
Други оперативни разходи	(785)	(1012)	-22,43 %	0,52 %
ОБЩО	(150969)	(61836)	144,14 %	100,00 %

Разходите за дейността през 2013 год. се увеличават с 89,133 млн. лв. или с 144,14 % от 61,836 млн. лв. през на 2012 год. до 150,969 млн. лв. през същия период на 2013 год., в следствие на ръста на продажбите и съответно на увеличението на разходите за материали, външни услуги и други оперативни разходи.

Наименование	1-12/2013 г.	1-12/2012 г.	промяна	Отн. дял на разходите за 2013 г.
	BGN`000	BGN`000	%	%
Разходи за материали :				
Разходи за основни м-ли и суровини	(27171)	(31705)	-14,30 %	74,18 %
Разходи за горива и ел. енергия	(7687)	(9258)	-16,97 %	20,99 %
Разходи за допълн. и спом. м-ли	(1209)	(2290)	-47,21 %	3,30 %
Разходи за резервни части	(215)	(350)	-38,57 %	0,59 %
Разходи за канцеларски материали	(57)	(42)	35,71 %	0,16 %
Разходи за вода	(231)	(255)	-9,41 %	0,63 %
Разходи за работно облекло	(29)	(24)	20,83 %	0,08 %
Други разходи	(27)	(156)	-82,69 %	0,07 %
ОБЩО	(36626)	(44080)	-16,91 %	100 %

Разходите за материали (с дял 24,26 %) намаляват с 7,454 млн. лв. или с 16,91 % до 36,626 млн. лв. към 31.12.2013 год. спрямо 44,080 млн. лв. за същия период на 2012 год. Разходите за основни материали (с дял 74,18 %) намаляват с 4,534 млн. лв. или с 14.3 % спрямо същия период на 2012 год. Намаление от 1,081 млн. лв. се отчита при разходите за допълнителни и спомагателни материали от 2,290 млн. лв. за 2012 год., спрямо 1,209 млн. лв. за същия период на 2013 год.

Наименование	1-12/2013 г.	1-12/2012 г.	промяна	Отн. дял на разходите за 2013 г.
	BGN`000	BGN`000	%	%
Разходи за външни услуги :				
Разходи за наеми	(776)	(333)	133,03 %	8,70 %
Разходи за експлоатация на автомобили	(8)	0		0,00 %
Разходи за ремонт и поддържане	(489)	(302)	61,92 %	5,50 %
Разходи за пощенски и телефонни услуги	(85)	(77)	10,39 %	0,96 %
Разходи за маркетинг и реклама	(2362)	(1939)	21,82 %	26,49 %
Разходи за данъци и такси	(177)	(347)	-48,99 %	1,99 %
Разходи за застраховки	(109)	(48)	127,08 %	1,23 %
Разходи за абонаменти и такси	(508)	(29)	1651,72 %	5,70 %
Разходи за консултантски и одиторски услуги	(37)	(16)	131,25 %	0,42 %
Разходи за правни и нотариални услуги	(35)	(26)	34,62 %	0,39 %
Разходи за охрана	(434)	(160)	171,25 %	4,88 %
Разходи за нает транспорт	(3021)	(2744)	10,09 %	33,89 %
Разходи за граждански договори	(21)	(73)	71,23 %	0,25 %
Други разходи	(853)	(567)	50,44 %	9,59 %
ОБЩО	(8915)	(6661)	33,84 %	100 %

Разходите за външни услуги заемат 5,91 % относителен дял от разходите за дейността и се увеличават с 2254 хил. лв. или с 33,84% до 8,915 млн. лв. за 2013 год. спрямо 6,661 млн. лв. за същия период на 2012 год. Разходите за нает транспорт с 33,89 % дял от разходите за външни услуги за 2013 год. се увеличават с 10,09 % спрямо отчетените 2744 хил. лв. за 2012 год. Увеличение от 21,82 % съществува и в разходите за маркетинг и реклама.

Наименование	1-12/2013 г.	1-12/2012 г.	промяна	Отн. дял на разходите за 2013 год.

Разходи за персонала:	BGN`000	BGN`000	%	%
Разходи за заплати на персонала	(4763)	(4009)	18,80 %	80,46 %
Разходи за социално осигуряване	(642)	(504)	27,39 %	10,84 %
Разходи за здравно осигуряване	(237)	(218)	8,72 %	4,00 %
Разходи за ваучери за храна	(260)	(237)	9,70 %	4,39 %
Разходи за неизползвани отпуски	(11)	(16)	-31,25 %	0,19 %
Разходи за доходи при пенсиониране	(7)	(2)	250,00 %	0,12 %
ОБЩО	(5920)	(4986)	18,73 %	100 %

Разходите за персонал (с дял 3,92 %) се увеличават с 934 хил.лв. или с 19,33 % от 4,986 млн. лв. през 2012 год. до 5,920 млн. лв. за същия период на 2013 год.

Наименование	1-12/2013 г.	1-12/2012 г.	промяна	Отн. дял на разходите за 2013 год.
	BGN`000	BGN`000	%	%
Други оперативни разходи :				
Разходи за командировки	(117)	(80)	46,25 %	14,90 %
Разходи за данъци в-у разходите	(9)	(182)	-95,05 %	1,15 %
Разходи за управление	(337)	(334)	0,90 %	42,93 %
Разходи за дарения	(7)	(17)	-58,82 %	0,89 %
Други	(315)	(399)	-21,05 %	40,13 %
ОБЩО	(785)	(1012)	-22,43 %	100 %

Други оперативни разходи (с дял 0,52 %) намаляват с 227 хил. лв. или с 22,43 % от 1012 хил. лв. за 2012 год. до 785 хил. лв. за 2013 год. Увеличение се отчита при разходите за командировки с 37 хил. лв. или 46,25 % от 80 хил. лв. за периода м. януари – м. декември 2012 год. до 117 хил. лв. за същия период на текущата година.

Разходите за амортизации (с дял 1,72 %) намаляват със 192 хил. лв. или 6,88 % от 2,792 млн. лв. на 2012 год. до 2,600 млн. лв. за същия период на 2013 год.

Наименование	1-12/2013 г.	1-12/2012 г.	промяна	Отн. дял на разходите за 2013 год.
	BGN`000	BGN`000	%	%
Финансови приходи/разходи :				
Приходи от лихви по банкови сметки	108	1	10700 %	-4,62 %
Приходи от лихви по предоставени заеми	9	102	-91,18 %	-0,38 %
Разходи за лихви по банкови заеми	(2152)	(2766)	-22,20 %	92,04 %
Разходи за лихви по договори за финансов лизинг	(23)	(41)	-43,90 %	0,98 %

Разходи за банкови такси и комисионни	(255)	(223)	14,35 %	10,91 %
Приходи от промяна на валутни курсове	(25)	(10)	150,00 %	1,07 %
Приходи от получени търговски заеми	0	129	100,00 %	0 %
ОБЩО	(2338)	(2808)	-16,74 %	100 %

Нетната стойност на Финансовите приходи/разходи за 2013 год. намалява с 470 хил. лв., което е 16,74 %. От 2,808 млн. лв. за периода м. януари 2012 год.-м. декември 2012 год., за същия период на текущата година са в размер на 2,338 млн. лв. С най-голям относителен дял от 92,04 % в нетната сума на Финансови приходи/разходи са Разходите за лихви по банкови заеми. При тях се отчита намаление от 614 хил. лв., което е 22,2 % и от 2,766 млн. лв. за 2012 год. за същия период на 2013 год. отчитаме 2,152 млн. лв. Увеличение от 14,35 % се отчита при Разходите за банкови такси и комисионни, от 223 хил. лв. за 2012 год., то през 2013 год. размерът на отчетените разходи е 255 хил. лв.

АКТИВИ

Наименование	30.12.2013 г.	31.12.2012 г.	промяна	Отн. дял на активите за 2013 год.
Нетекущи активи:	BGN`000	BGN`000	%	%
Имоти , машини, съоръжения и оборудване	38745	39335	-1,5 %	67,63 %
Дълготрайни нематериални активи	42	46	-8,7 %	0 %
Дългосрочни инвестиции	18565	18565	0	32,37 %
ОБЩО	57352	57946	-1,02 %	100 %

Нетекущите активи намаляват с 594 млн. лв., което е 1,02 % от 57,946 млн. лв. в началото календарната година до 57,352 млн. лв. към 31.12.2013 год.

Наименование	30.12.2013 г.	31.12.2012 г.	промяна	Отн. дял на активите за 2013 год.
Текущи активи:	BGN`000	BGN`000	%	%
Материални запаси	13620	18763	-27,41 %	46,72 %
Търговски и други вземания	15389	10679	44,11 %	52,80 %
Парични средства	143	129	10,85 %	0,48 %
ОБЩО	29152	29571	-1,42 %	100 %

Текущите активи намаляват с 0,419 млн. лв., което е 1,42% от 29,571 млн. лв. в началото календарната година до 29,152 млн. лв. към 31.12.2013 год. Увеличение отчитаме в паричните средства с 26 хил. лв., което е 10,85 % от 129 хил. лв. на 31.12.2012 год. и 143 хил. лв. на

31.12.2013 год., увеличение с 44,11 % отчитаме и при търговските и други вземания с 4710 хил. лв. от 10 679 хил. лв. на 31.12.2012 год. до 15 389 хил. лв. към 31.12.2013 год.

СОБСТВЕН КАПИТАЛ

Наименование	30.12.2013 г.	31.12.2012 г.	промяна	Отн. дял на пасивите за 2013 год.
Собствен капитал:	BGN`000	BGN`000	%	%
Основен капитал	8335	8335	0 %	70,43 %
Резерви	5770	7790	-25,93 %	48,75 %
Непокрита загуба	0	0	0 %	0 %
Финансов резултат	-2270	-2020	12,38%	-19,18 %
ОБЩО	11835	14105	-16,09 %	100 %

ПАСИВИ

Наименование	30.12.2013 г.	31.12.2012 г.	% промяна	Отн. дял на пасивите за 2013 год.
Нетекущи пасиви:	BGN`000	BGN`000	%	%
Дългосрочни заеми	21079	22036	-4,34 %	98,80 %
Отсрочени данъчни пасиви	67	295	-77,29 %	0,31 %
Задължения по лизингови договори	3	323	-99,07 %	0,02 %
Отложени доходи	4	787	-99,49 %	0,02 %
Провизии за пенсии	182	190	-4,21 %	0,85 %
ОБЩО	21335	23631	-9,71 %	100 %

Нетекущите пасиви намаляват с 2296 хил. лв., от 23,631 млн. лв. в началото календарната година до 21,335 млн. лв. към 31.12.2013 год.

Наименование	30.12.2013 г.	31.12.2012 г.	промяна	Отн. дял на пасивите за 2013 год.
Текущи пасиви:	BGN`000	BGN`000	%	%
Краткосрочни задължения към банки	14361	13319	7,82 %	26,82 %
Текуща част от дългосрочни заеми	1629	1627	0 %	3,04 %
Текуща част от задължения по финансов лизинг	325	382	-14,92 %	0,61 %

Търговски и други задължения	37019	34453	7,45 %	69,53 %
ОБЩО	53334	49781	7,14 %	100 %

Текущите пасиви се увеличават с 3,553 млн. лв., което е 7,14 % от 49,781 млн. лв. в началото календарната година до 53,334 млн. лв. към 31.12.2013 год. Увеличение отчитаме в Търговските и други задължения с 2566 хил. лв., което е 7,45 % от 34 453 хил. лв. на 31.12.2012 год. и 37 019 хил. лв. на 31.12.2013 год. Промяна не се отчита в Задълженията към банки по дългосрочни заеми. Намаление от 14,92 % отчитаме и в Текущата част от задълженията по финансов лизинг. В началото на календарната година задълженията са в размер на 382 хил. лв. а на 31.12.2013 год. са 325 хил. лв.

ПАРИЧНИ ПОТОЦИ

Наименование	30.12.2013 г.	31.12.2012 г.	% промяна
	BGN`000	BGN`000	
Нетни парични потоци от оперативна дейност	3903	8303	-52,99 %
Нетни парични потоци от инвестиционна дейност	(2756)	(1543)	78,61 %
Нетни парични потоци от финансова дейност	(1109)	(6893)	-83,91 %
Нетно увеличение/намаление на парични средства	38	(133)	-128,57 %
Нетни ефекти от промяна на валутни курсове	(24)	(24)	0 %
Парични средства на 01 януари	129	286	-54,90 %
Парични средства на 31 декември	143	129	10,85 %

Нетните парични потоци към 31.12.2013 год. , генерирани от оперативна дейност са в размер 3,903 млн. лв., от инвестиционна дейност (2,756) млн. лв. и от финансова дейност (1,109) млн. лв. В резултат на тези дейности паричните средства и еквиваленти нетно се увеличават с 38 хил. лв. и към 30.12.2013 год. са в размер на 143 хил. лв., спрямо 129 хил. лв. към края на 2012 год.

Акциите на „ЗАХАРНИ ЗАВОДИ“ АД се търгуват на неофициален пазар на „Българска фондова борса- София“ АД. През 2013 г. минималната цена, по която са търгувани акциите на „ЗАХАРНИ ЗАВОДИ“ АД е 0,80 лв./акция (2012 год. за 1,21 лв./акция), а максималната 1,89 лв. за акция (2012 год.- 1,84 лв. за акция). Средно претеглената цена е 1,38 лв./акция, за 2012 год. средната цена е 1,47 лв. за акция. От началото на годината са изтъргувани 10 094 бр. акции на Дружеството, което е с 2 307 бр. по-малко от 2012 год. – 12 401 бр.



3. ОПИСАНИЕ НА ОСНОВНИТЕ РИСКОВЕ И НЕСИГУРНОСТИ, ПРЕД КОИТО СА ИЗПРАВЕНИ „ЗАХАРНИ ЗАВОДИ“ АД ПРЕЗ СЛЕДВАЩИЯ ФИНАНСОВ ПЕРИОД

В хода на обичайната си дейност Дружеството може да бъде изложено на различни финансови рискове, най-важните от които са: пазарен риск (включващ валутен риск, риск от промяна на справедливата стойност и ценови риск), кредитен риск, ликвиден риск и риск на лихвенообвързани парични потоци. Общото управление на риска е фокусирано върху трудностите на прогнозиране на финансовите пазари и за постигане минимизиране на потенциалните отрицателни ефекти, които могат да се отразят върху финансовите резултати и състоянието на Дружеството. Текущо финансовите рискове се идентифицират, измерват и наблюдават с помощта на различни контролни механизми, въведени, за да се определят адекватни цени на продуктите на Дружеството и на привлечения от него заеман капитал, както и да се оценят адекватно пазарните обстоятелства от направените от него инвестиции и формите на поддържане на свободните ликвидни средства, без да се допуска неоправдана концентрация на даден риск.

Валутен риск

Дружеството не е изложено на значителен валутен риск, защото всички негови операции и сделки са деноминирани в български лева и/или евро, доколкото последното е с фиксиран курс спрямо лева по закон. Заемите получени и изплащани в евро, не излагат Дружеството на валутен риск на паричния поток.

Лихвен риск

Финансовите пасиви, които излагат Дружеството на лихвен риск, са получените инвестиционни и оборотни кредити. Банковите кредити са обезпечени с ипотека на недвижимите имоти и годишната лихва по тях се определя по условията на договорените лихвени проценти по кредитите.

Ценови риск

Дружеството не е изложено на пряк ценови риск, тъй като цените на произвежданата от него продукция и извършваните услуги се образуват на основата на пазарни принципи и отразяват всички промени в конкретната ситуация.

Кредитен риск

Финансовите активи, които потенциално излагат Дружеството на кредитен риск са предимно вземанията от продажби и предоставените заеми. Основно Дружеството е изложено на кредитен риск, в случай че контрагентите не изплатят своите задължения. Политиката на ръководството за минимизиране на този риск е насочен към осъществяване на продажби на клиенти с подходяща кредитна репутация и получаване на адекватни обезпечения.

Ликвиден риск

Ръководството на Дружеството се стреми да поддържа оптимално количество свободни парични наличности с цел осигуряване на постоянна ликвидност за покриване на текущите задължения. Това се постига посредством система за финансово планиране, като паричните постъпления и плащания се координират от гледна точка на срочност и размери.

СИСТЕМАТИЧНИ РИСКОВЕ

ОБЩ МАКРОИКОНОМИЧЕСКИ РИСК

Съгласно данни на националния Статистически институт през декември 2013 г. показателят на доверие в промишлеността запазва нивото си от предходния месец.

През октомври 2013 год. календарно изгладеният индекс на промишленото производство регистрира ръст от 4,1 % спрямо съответния месец на 2012 год. Увеличение е отчетено в преработващата промишленост с 5,9 %, производството и разпределението на електрическа и топлоенергия и газ остава на равнището на съответния месец на предходната година, а в добивната промишленост е регистриран спад от 2,0 %.

За периода януари – октомври 2013 год. текущата сметка е положителна и възлиза на 1 134 млн. евро което е 2,8 % от прогнозния БВП за 2013 год., при дефицит от 2015,5 млн. евро за януари – октомври 2012 год.

Търговското салдо за периода януари – октомври 2013 год. е отрицателно в размер на 1 795,8 млн. евро. При дефицит от 2 970,3 млн. евро за същия период на 2012 год.

През периода януари – ноември 2013 г. износът на България за трети страни се увеличава с 3,6 % спрямо съответния период на предходната година и е в размер на 15,9 млрд. лв., а вносът намалява с 0,6 % и е на стойност 18,8 млрд. лв.

За периода януари – ноември 2013 г. общо за трети страни и ЕС са изнесени стоки за 40,3 млрд. лв. и спрямо съответния период на 2012 г. износът се увеличава със 7,1 %, а общата стойност на внесените стоки е 46,5 млрд. лв. и се увеличава с 1,1 %.

ЛИХВЕН РИСК

Лихвеният риск е свързан с възможни, евентуални негативни промени в лихвените нива, установени от финансовите институции на Р. България. Основните лихвени проценти на БНБ от началото на годината до декември 2013 г. са, както следва :

Считано от :	Дни	Лихвен процент за година
01.01.2013 г.	30	0,03
01.02.2013 г.	30	0,01
01.03.2013 г.	30	0,01
01.04.2013 г.	30	0,01
01.05.2013 г.	30	0,02
01.06.2013 г.	30	0,01
01.07.2013 г.	30	0,02
01.08.2013 г.	30	0,02
01.09.2013 г.	30	0,02
01.10.2013 г.	30	0,03
01.11.2013 г.	30	0,02
01.12.2013 г.	30	0,02

- Източник: БНБ

ИНФЛАЦИОНЕН РИСК

Инфлационен риск представлява всеобщо повишение на цените, при което парите се обезценяват и съществува вероятност от понасяне на загуба от домакинствата и фирмите.

Индексът на потребителските цени (ИПЦ) е официален измерител на инфлацията в Р. България. Той оценява общото относително изменение на цените и стоките, използвани в домакинствата за лично потребление и се изчислява като се прилага структурата на крайните парични потребителски разходи на българските домакинства.

ИПЦ за декември 2013 г. спрямо ноември 2013 г. е 100,3 %, т.е. месечната инфлация е 0,3%. Инфлацията от началото на годината (декември 2013 г. спрямо декември 2012 г.) е минус 1,6%. Средногодишната инфлация за периода декември 2012 г.- декември 2013 г. е 0,9 %.

Хармонизираният индекс на потребителските цени (ХИПЦ) е сравнима мярка на инфлацията на страните от ЕС. Той е един от критериите за ценовата стабилност и за присъединяването на България към еврозоната.

ХИПЦ за декември 2013 г. спрямо ноември 2013 г. е 100,4 %, т.е. месечната инфлация е 0,4%. Инфлацията от началото на годината (декември 2013 г. спрямо декември 2012 г.) е минус 0,9%. Средно годишната инфлация за периода декември 2012 - декември 2013 г. е 0,4%.

ПОЛИТИЧЕСКИ РИСК

Политическият риск е свързан със стабилността на правителството на страната и с евентуални промени в неблагоприятна посока на водената от него дългосрочна външна и вътрешна икономическа политика, които биха могли да повлияят негативно върху инвестиционната среда.

Нестабилната политическа обстановка в страната и нестихващите граждански протести от началото на 2013 г. са негативен фактор за развитието на икономиката.

НЕСИСТЕМАТИЧНИ РИСКОВЕ

Това са рискове, които представляват частта от общия инвестиционен риск, специфични за самата фирма и отрасъл. Несистематичните рискове могат да бъдат разделени на две: секторен (отраслов) риск, касаещ несигурността в развитието на отрасъла като цяло и общо фирмен риск, произтичащ от спецификите на конкретната фирма.

Основният фирмен риск за ГРУПАТА „ЗАХАРНИ ЗАВОДИ“ АД е свързан с възможните изменения на търсенето и предлагането на продукцията или в резултат на предпочитанията на потребителите на този тип изделия или в резултата на конкуренцията на дружествата от ГРУПАТА в отрасъла. В тази връзка фирменият риск може да окаже влияние върху ръста на продажбите на ГРУПАТА, както и върху промяната на рентабилността. За тази цел е необходимо да се анализират подробно главните фактори, които пораждат несигурността в ритмичното генериране на приходи от страна на ГРУПАТА. Тази несигурност може да бъде измерена чрез променливостта на получаваните приходи в течение на времето. Това означава, че колкото и по-променливи и по-непостоянни са приходите на дадено дружество, толкова по-голяма е несигурността Групата да реализира положителен финансов резултат, т.е. рискът за инвеститорите, респективно кредиторите ще бъде по-висок.

4. ВАЖНИ СЪБИТИЯ, НАСТЪПИЛИ СЛЕД ДАТАТА, КЪМ КОЯТО Е СЪСТАВЕН ГФО.

След изготвяне на ГФО няма настъпили събития, имащи значение за оповестяване в настоящия индивидуален доклад за дейността за 2013 год.

5. БЪДЕЩО РАЗВИТИЕ НА ДРУЖЕСТВОТО.

Влошената икономическа среда, свитото потребление и ниския икономически растеж в страната определят очакванията за 2014 год. При тези условия остават основните цели пред „ЗАХАРНИ ЗАВОДИ“ АД за запазване на основни пазари, позиции на тях и ключови клиенти през следващата година.

През 2014 год. Дружеството ще осъществява дейността си в четири основни направления:

- Производство и търговия с етилов алкохол ;
- Производство и търговия със захарни изделия;
- Производство и търговия с опаковки;
- Пакетиране и търговия със захар;

Очакванията за финансов резултат за 2014 год. на индивидуална база е печалба 1000 хил. лева.

Във връзка с подобряване на възможностите за натоварване на производствените мощности, Дружеството планира увеличение на експорта на захарни изделия и етилов алкохол, вкл. и на неевропейски пазари.

6. ИНФОРМАЦИЯ, ИЗИСКВАНА ПО РЕДА НА ЧЛ.187 Д И ЧЛ. 247 ОТ ТЪРГОВСКИЯ ЗАКОН.

Дружеството няма придобити и прехвърлени през годината собствени акции. „ ЗАХАРНИ ЗАВОДИ“ АД не притежава собствени акции към 31.12.2013 год.

Възнагражденията, получени общо през отчетната година от членовете на Управителния и Надзорния съвет са в размер 334 623 лв.

Членовете на Съветите не са получавали непарични възнаграждения за последната финансова година и нямат разсрочени възнаграждения. Възнагражденията са изцяло изплатени, като своевременно са внесени всички дължими данъци и осигуровки.

Информация за притежаваните акции на Дружеството от членовете на Управителен и надзорен съвет:

Валентина Иванова Ралева – Председател на Управителния съвет притежаващ 1000 броя акции към края на отчетния период.

Притежаващ 1000 броя акции към края на предходния тримесечен период.

Красимир Иванов Добрев – Член на Управителния съвет притежаващ 24 броя акции към края на отчетния период.

Притежаващ 24 броя акции към края на предходния тримесечен период.

Румен Стоянов Данков - Член на Управителния съвет притежаващ 271 броя акции към края на отчетния период.

Притежаващ 271 броя акции към края на предходния тримесечен период.

Георги Алексиев Узунов - Председател на Надзорния съвет притежаващ 5196 броя акции към края на отчетния период.

Притежаващ 5196 броя акции към края на предходния тримесечен период.

Руси Илчев Данев – Член на Надзорния съвет, притежаващ 0 броя акции към края на отчетния период.

Притежаващ 0 броя акции към края на предходния тримесечен период.

Георги Христов Рашков - Член на Надзорния съвет, притежаващ 0 броя акции към края на отчетния период.

Притежаващ 0 броя акции към края на предходния тримесечен период.

Чавдар Дочев Данев - Член на Надзорния съвет, притежаващ 0 броя акции към края на отчетния период.

Притежаващ 0 броя акции към края на предходния тримесечен период.

Любен Лилянв Нанов - Член на Надзорния съвет, притежаващ 0 броя акции към края на отчетния период.

Притежаващ 0 броя акции към края на предходния тримесечен период.

Няма ограничения в Устава на Дружеството по отношение на правата на членовете на съветите да придобиват акции и облигации на Дружеството.

7. НАЛИЧИЕ НА КЛОНОВЕ НА ДРУЖЕСТВОТО

Дружеството няма регистрирани клонове.

Към 31.12.2013 г. „ЗАХАРНИ ЗАВОДИ“ АД гр. Горна Оряховица притежава 100% от капитала на следните дружества:

„ЗАХАР“ ЕАД гр. Горна Оряховица е регистрирано като Акционерно Дружество с ф. д. № 365/2006 год. С решение на СЗОС, с основен предмет на дейност : производство на захар кристал чрез рафиниране на сурова, производство на специфични видове захар, разфасовка на захар кристал по 0,5 кг., 1 кг., 5 кг., 25 кг., 50 кг. и 1000 кг., производство на захар – бучки. Дружеството осъществява своята дейност в производствената си база в гр. Горна Оряховица.

„ТЕЦ ГОРНА ОРЯХОВИЦА“ ЕАД е регистрирано като Еднолично Акционерно Дружество с № 20091223160553/23.12.2009 год. Основната дейност на дружеството е производство и търговия с електроенергия и топлоенергия, преработка на въглища и търговия с тях. Дружеството осъществява своята дейност в производствената си база в гр. Горна Оряховица.

„РМЗ ГОРНА ОРЯХОВИЦА“ ЕООД е регистрирано като Еднолично Дружество с ограничена отговорност. Предметът на дейност на дружеството е производство на отливки, изработка на резервни части и инструменти, възстановяване на износени детайли, ремонт на технологично оборудване, ремонтна, сервизна строително-монтажна, проектантско-консултантска дейност, покупка на стоки или други вещи с цел да ги продаде в първоначален или обработен вид. Дружеството осъществява своята дейност в производствената си база в гр. Горна Оряховица.

8. ИНФОРМАЦИЯ ЗА ИЗПЪЛНЕНИЕТО НА ПРОГРАМАТА ЗА ПРИЛАГАНЕ НА МЕЖДУНАРОДНО ПРИЗНАТИТЕ СТАНДАРТИ ЗА ДОБРО КОРПОРАТИВНО УПРАВЛЕНИЕ

Управителният съвет на „ЗАХАРНИ ЗАВОДИ“ АД осъществява дейността си в съответствие с ТЗ, Устава на Дружеството, решенията на Общото събрание, Програмата за добро корпоративно управление.

Основните принципи в програмата и към които се придържа Управителния съвет са предоставяне възможности на акционерите за упражняване на правата им и одобряване на процеса на разкриване на информация, подобряване ефективността на работа на Управителния съвет.

Възприемането и прилагането на принципите на добро корпоративно управление е от съществено значение за управлението на Дружеството. През 2013 год. Дружеството е разкривало информация чрез електронната система „E- Register” към КФН, чрез електронната система „XP extra.bg” пред регулирания пазар и пред обществеността.

На електронната страница на „ЗАХАРНИ ЗАВОДИ” АД - www.zaharnizavodi.com, са публикувани информация за най-важните корпоративни събития, финансови отчети, материали от предстоящи общи събрания, програмата за добро корпоративно управление.

Изпълнено е изискването за сигурни методи за регулация на собствеността, чрез регистъра на Централен Депозитар. В Устава на Дружеството не съществува ограничение върху прехвърлянето или притежаването на ценните книжа, както и е съществува необходимост от получаване на одобрение от Дружеството или друг акционер.

Спазени са всички изисквания за уведомяване за свикване на Общо събрание на акционерите към КФН, регулирания пазар и обществеността. Материалите по дневния ред на Общото събрание бяха на разположение на акционерите един месец преди събранието на адреса на управление и на електронната страница на Дружеството.

През 2013 год. са полагани всички необходими усилия с цел предаване в срок на всички финансови отчети и на другите уведомления, свързани с дейността на „ЗАХАРНИ ЗАВОДИ” АД. Информацията е разкривана пред Комисията за финансов надзор, Българската фондова борса-София АД, обществеността а в случаите, предвидени в закона и пред Агенцията по вписванията- търговски регистър.

Дейността на Управителния съвет е в съответствие с поставените в програмата цели и отговорности за осигуряване на добро корпоративно управление на Дружеството. Редовно се провеждат и се водят протоколи от заседания на Управителния и Надзорния съвет, а в случаите, когато това изрично е посочено в закона, се изпращат в срок към Комисията за финансов надзор, Българската фондова борса – София АД и обществеността. Своевременно се регистрират в Търговския регистър всички решения на Общото събрание и на Управителния Съвет, за които има такова изискване.

Гаранция за прозрачността в управлението на Дружеството е извършване на независим финансов одит на годишния отчет на Дружеството за 2013 год. от независим регистриран одитор.

Членовете на Управителния съвет на „ЗАХАРНИ ЗАВОДИ” АД са се придържали и са спазвали Програмата за прилагане на международно признатите стандарти за добро корпоративно управление, заложените в нея принципи, цели и начини за постигането им. Управителният съвет счита, че Програмата може да се прилага и през 2014 год.

9. ДОПЪЛНИТЕЛНА ИНФОРМАЦИЯ ПО РАЗДЕЛ VI А ОТ ПРИЛОЖЕНИЕ № 10 НА НАРЕДБА №2 НА КФН

9.1 Информация, дадена в стойностно изражение, относно основните категории стоки, продукти и/или предоставени услуги, с посочване на техния дял в приходите от продажби на емитента като цяло и промените настъпили през отчетната финансова година.

Информация, дадена в стойностно изражение, относно стоки, продукти и предоставени услуги и подробно представена във финансовия отчет на Дружеството.

9.2 Информация, относно приходите, разпределени по отделните категории дейности, вътрешни и външни пазари, както и информация за източниците за снабдяване с материали, необходими за производството на стоки или предоставянето на услуги с отразяване степента на зависимост по отношение на всеки отделен продавач или купувач, както в случай, че относителния дял на някой от тях прехвърля 10 на сто от разходите или приходите от продажби, се предоставя информация за всяко лице поотделно, за неговия дял в продажбите или покупките и връзките му с емитента.

Приходите по основни категории дейност са подробно представени във финансовия отчет на Дружеството.

Дружеството доставя основните суровини и материали, необходими за дейността от внос и вътрешен пазар. Чрез традиционно добри взаимоотношения с производители и дистрибутори от водещи фирми, то си осигурява суровини с високо качество поне от два доставчика. Така регулира риска от висока степен на зависимост от конкретен доставчик.

9.3 Информация за сключени големи сделки и такива от съществено значение за дейността на емитента.

Няма сключени големи сделки и такива от съществено значение за дейността.

9.4 Информация, относно сделките, сключени между емитента и свързани лица през отчетния период.

„ЗАХАРНИ ЗАВОДИ“ АД е извършило следните сделки със свързани лица:

От извършени продажби	2013 год.	2012 год.
Със „ЗАХАР“ ЕАД	57442	8293
С „ТЕЦ ГОРНА ОРЯХОВИЦА“ ЕАД	8244	213
С „РМЗ ГОРНА ОРЯХОВИЦА“ ЕООД	138	160
Всичко обороти в групата	65824	8666
Извън групата	3	2
В т. ч. „ГУ ФАРАДЕЙ“ ЕООД	1	1

В т. ч. „РИТЪМ 4 – ТБ“ ЕООД	2	1
-----------------------------	---	---

От извършени покупки	2013 год.	2012 год.
Със „ЗАХАР“ ЕАД	91617	6509
С „ТЕЦ ГОРНА ОРЯХОВИЦА“ ЕАД	4323	6468
С „РМЗ ГОРНА ОРЯХОВИЦА“ ЕООД	101	253
Всичко обороти в групата	96041	13230
Извън групата	1318	315
В т. ч. „ГУ ФАРАДЕЙ“ ЕООД	37	18
В т. ч. „РИТЪМ 4 – ТБ“ ЕООД	68	52
В т. ч. „БСТ България“ АД	561	155
В т. ч. „БОЙЛ“ ООД	652	90

9.5 Информация за събития и показатели с необичаен за емитента характер, имащи съществено влияние върху дейността му.

Няма такива събития и показатели.

9.6 Информация за сделки, водени извънбалансово през 2013 год.

Дружеството няма сделки водени извънбалансово.

9.7 Информация за дялови участия на емитента, за основните му инвестиции в страната и чужбина.

Информацията за дялови участия е подробно представена във финансовия отчет на Дружеството. „ЗАХАРНИ ЗАВОДИ“ АД не е извършвало инвестиции в ценни книжа и не притежава собствени акции.

9.8 Информация, относно сключените от емитента от негово дъщерно дружество или дружество майка, в качеството им на заемополучатели, договори за заем.

Информацията е оповестена във финансовия отчет.

9.9 Информация, относно сключените от емитента, от негово дъщерно дружество или дружество майка в качеството им на заемодатели договори за заем.

Информацията е оповестена във финансовия отчет.

9.10 Информацията за използването на средствата от извършена нова емисия ценни книжа през отчетния период.

Емитентът няма извършена нова емисия ценни книжа през отчетния период.

9.11 Анализ на съотношението между постигнатите финансови резултати, отразени във финансовия отчет за финансовата година и по-рано публикувани прогнози за тези резултати. Изключително тежката пазарната ситуация на пазара на захар и етилов алкохол доведоха до акумулиране на сериозни загуби в тези направления. В Завода за захарни изделия и завод за опаковки отчитат печалба по-висока от планираната .

9.12 Анализ и оценка на политиката, относно управлението на финасовите ресурси с посочване на възможностите за обслужване на задълженията, евентуалните заплахи и мерки, които емитентът е предприел или предстои да предприеме с оглед отстраняването им.

Текущият кредитен контрол, упражняван от компанията и нейните дъщерни дружества позволява и актуално управление на финансовите ресурси. Заедно с това традиционно в Дружеството се ползват различни видове обезпечения.

9.13 Оценка на възможностите за реализация на инвестиционните намерения с посочване на размера на разполагаемите средства и отразяване на възможните промени в структурата на финансиране на тази дейност.

Инвестициите на Дружеството през 2013 год. са финансирани със собствени и заемни средства. Чрез тази комбинация се постига оптимизация на цената на външното финансиране и поддържане на ликвидност за нормалното функциониране на Дружеството.

През 2013 год. „ЗАХАРНИ ЗАВОДИ“ АД кандидатстваха по ОП „Развитие на човешките ресурси“ към Агенция по заетостта и бяха подписани по три програми:

- „ Организирания транспорт за служителите от „ЗАХАРНИ ЗАВОДИ“ АД – гаранция за запазване на заетостта“ обща стойност на проекта 24606 лв. - интензитет на помощта - 100 %;

- „За по-добри условия за труд в цех Карамелажни бонбони – ЗАХАРНИ ЗАВОДИ АД „ , обща стойност на проекта 355 204,52 лева, - интензитет на помощта 28,15 %;

- Договор № 40302371351419/04.12.2013 год. – Разкрити два броя работни места за чиракуване на безработни младежи до 29 год., обща стойност на проекта 8 800 лв. , интензитет на помощта 100 %;

- Договор № 40302351351419/22.11.2013 год. – Разкрити два броя работни места за чиракуване на безработни младежи до 29 год. , обща стойност на проекта 8 800 лв. , интензитет на помощта 100 %;

- Договор № ESF- 1106-04-03-0049/30.01.2013 год. – Създаване на заетост на младежите чрез осигуряване на възможност на стаж, обща стойност на проекта 18000 лв. , интензитет на помощта 100 %;

9.14 Информация за настъпили промени през отчетния период в основните принципи за управление на емитента и неговата икономическа група.

През отчетната 2013 год. не са настъпили промени в основните принципи на управление на Дружеството и неговите дъщерни компании. Като емитент на ценни книжа и публично дружество „ЗАХАРНИ ЗАВОДИ“ АД осъществява дейността си в съответствие с правните норми, регулиращи корпоративната общност и се придържа към международно признатите стандарти и най-добрите практики на корпоративно управление.

Корпоративното управление на „ЗАХАРНИ ЗАВОДИ“ АД се основава на стандартите на Организацията за икономическо развитие и сътрудничество, одобрени от Комисията за финансов надзор.

9.15 Информация за основните характеристики на прилаганите от емитента в процеса на изготвяне на финансовите отчети система за вътрешен контрол и система за управление на рискове.

Относно гарантиране ефективността на работа на външните одитори дружеството прилага вътрешни мерки, които са съобразени с разпоредбите на Закона за счетоводството, Закона за независимия финансов одит, международните практики за осигуряване на ефективност на работата на одиторите. Функциониращият одитен комитет на дружеството гарантира този процес.

9.16 Информация за промените в управителните и надзорните органи през 2013 год.

През 2013 год. няма промени в Управителните и надзорните съвети на „ЗАХАРНИ ЗАВОДИ“ АД.

9.17 Информация за известните а дружеството договорености, в резултат на които в бъдещ период могат да настъпят промени в притежавания относителен дял акции от настоящите акционери.

Ръководството на дружеството не разполага с информация за договорености, в резултат на които в бъдещ период могат да настъпят промени в притежавания относителен дял акции от настоящи акционери.

9.18 Информация за висящи съдебни, административни или арбитражни производства, касаещи задължения или вземания на емитента в размер най-малко 10 на сто от собствения му капитал.

Няма висящи съдебни, административни или арбитражни производства, касаещи задължения или вземания на дружеството в размер най-малко 10 на сто от собствения му капитал.

9.19 Данни за директора за връзка с инвеститорите.

Йовко Илиев Ралев – директор за връзка с инвеститорите.

Телефон 061869433

Мобилен 0886864477

Факс 061821709

Ел. Адрес: yovko.ralev@zaharnizavodi.com

Адрес за кореспонденция: п.к 5100, гр. Горна Оряховица, ул. „Свети княз Борис Първи“ №29

10. АНАЛИЗ И РАЗЯСНЯВАНЕ НА ИНФОРМАЦИЯТА ПО ПРИЛОЖЕНИЕ № 11

10.1 Структурата на капитала на Дружеството, включително ценните книжа, които не са допуснати до търговия на регулиран пазар в Република България или друга държава членка, с посочване на различните класове акции, и частта от общия капитал, която съставлява всеки отделен клас.

Към 31.12.2013 год. целият капитал на Дружеството е регулиран за търговия на „Неофициален пазар на акции“, сегмент „А“ на „БФБ – София“ АД. „ЗАХАРНИ ЗАВОДИ“ АД не е издало други ценни книжа, които не са допуснати за търговия на регулиран пазар в Република България или друга държава членка на ЕС.

10.2 Ограничения върху прехвърлянето на ценните книжа, като ограничения за притежаването на ценни книжа или необходимост от получаване на одобрение от Дружеството или друг акционер.

Всички акции на Дружеството се прехвърлят свободно, без ограничения, при спазване на разпоредбите на действащото българско законодателство. За придобиване и притежаване на акции от капитала „ЗАХАРНИ ЗАВОДИ“ АД не е необходимо получаване на одобрение от Дружеството или друг акционер.

10.3 Информация относно прякото и непрякото притежание на 5 на сто или повече от правата на глас в общото събрание на Дружеството, включително данни за акционерите, размера на дяловото им участие и начина, по който се притежават акциите.

Към 31.12.2013 год. разпределението на капитала на „ЗАХАРНИ ЗАВОДИ“ АД е както следва:

Акционери	Брой акции
"Захар инвест" АД, гр. Г.Оряховица	3 579 245
"ГУ-Фарадей" ЕООД, гр. Ст.Загора	2 132 088
"Ритъм - 4 - ТБ" ООД, гр. Ст.Загора	2 129 220
Други юридически лица - 20 бр.	128 171
Акционери – физически лица - 1621 бр.	365 900

Структура на капитала на Захарни заводи АД



10.4 Данни за акционерите със специални контролни права и описание на тези права.

„ЗАХАРНИ ЗАВОДИ“ АД няма акционери със специални контролни права.

10.5 Система за контрол при упражняване правото на глас в случаите, когато служители на дружеството са и негови акционери и контролът не се упражнява непосредствено от тях.

Дружеството няма система за контрол при упражняване правото на глас в случаите, когато служителите на Дружеството са и негови акционери и когато контрол не се упражнява непосредствено от тях. Всеки служител, който е акционер гласува по свое усмотрение.

10.6 Ограничения върху правата на глас, като ограничения върху правата на глас на акционерите с определен процент или брой, краен срок за упражняване на правата на глас или системи, при които със сътрудничество на Дружеството финансовите права, свързани с акции, са отделени от притежаването на акциите.

Няма ограничения върху правата на глас, като ограничения върху правата на глас на акционерите с определен процент или брой гласове за краен срок за упражняване на правата на глас или системи, при които със сътрудничество на Дружеството финансовите права, свързани с акциите, са отделени от притежаването на акциите.

10.7 Споразумения между акционерите, които са известни на Дружеството и които могат да доведат до ограничения в прехвърлянето на акции или правото на глас.

На Дружеството не са известни споразумения между акционерите, които могат да доведат до ограничения в прехвърлянето на акции или правото на глас.

10.8 Разпоредбите относно назначаването и освобождаването на членовете на управителните органи на Дружеството и относно извършването на изменения и допълнения в устава.

В устава на Дружеството са посочени всички изисквания относно избора на членове на Управителния съвет. Същите са съобразени изцяло с действащата нормативна уредба. Изменения и допълнения в Устава на Дружеството може да се приемат само от общото събрание на акционерите.

10.9 Правомощията на управителните органи на Дружеството, включително правото да взема решения за издаване и обратно изкупуване на акции на Дружеството.

Основните правомощия на Управителния съвет на „ЗАХАРНИ ЗАВОДИ“ АД включително и да взема решения за издаване и обратно да изкупува акции на Дружеството са уредени в Устава на Дружеството.

10.10 Съществени договори на Дружеството, които пораждат действие, изменят се или се прекратяват поради промяна в контрола на дружеството при осъществяване на задължително търгово предлагане и последиците от тях.

„ЗАХАРНИ ЗАВОДИ“ АД няма сключени съществени договори, които пораждат действие, изменят се или се прекратяват поради промяна в контрола на Дружеството при осъществяване на задължително търгово предлагане.

10.11 Споразумения между Дружеството и управителните му органи или служители за изплащане на обезщетение при напускане или уволнение без правно основание или при прекратяване на трудовото правоотношение по причини, свързани с търгово предлагане.

Не съществуват споразумения между „ЗАХАРНИ ЗАВОДИ“ АД и членовете на Управителния съвет или служители за изплащане на обезщетение при напускане или уволнение без правно основание или при прекратяване на трудовите правоотношения по причини, свързани с търгово предлагане.

11. ДРУГА ИНФОРМАЦИЯ ПО ПРЕЦЕНКА НА ДРУЖЕСТВОТО

Ръководството на „ЗАХАРНИ ЗАВОДИ“ АД преценява, че не е налице друга информация, която би била важна за акционерите и инвеститорите при вземането на обосновано инвеститорско решение.

17.03.2014 г.

„ЗАХАРНИ ЗАВОДИ“ АД:

Валентина Ралева

/ Изпълнителен Директор/

Красимир Добрев

/ Член на Управителния съвет/

